



ТЕРРИТОРИАЛЬНЫЙ ОРГАН
ФЕДЕРАЛЬНОЙ СЛУЖБЫ
ГОСУДАРСТВЕННОЙ СТАТИСТИКИ
ПО ВЛАДИМИРСКОЙ ОБЛАСТИ

ОПЕРАТИВНЫЕ ДАННЫЕ ПО ИНДЕКСУ ПОТРЕБИТЕЛЬСКИХ ЦЕН

ноябрь 2024 года

20.12.2024

СОДЕРЖАНИЕ

Индексы потребительских цен	3
Индексы цен на отдельные группы и виды продовольственных товаров	6
Индексы цен на отдельные группы непродовольственных товаров	10
Индексы цен и тарифов на услуги	14

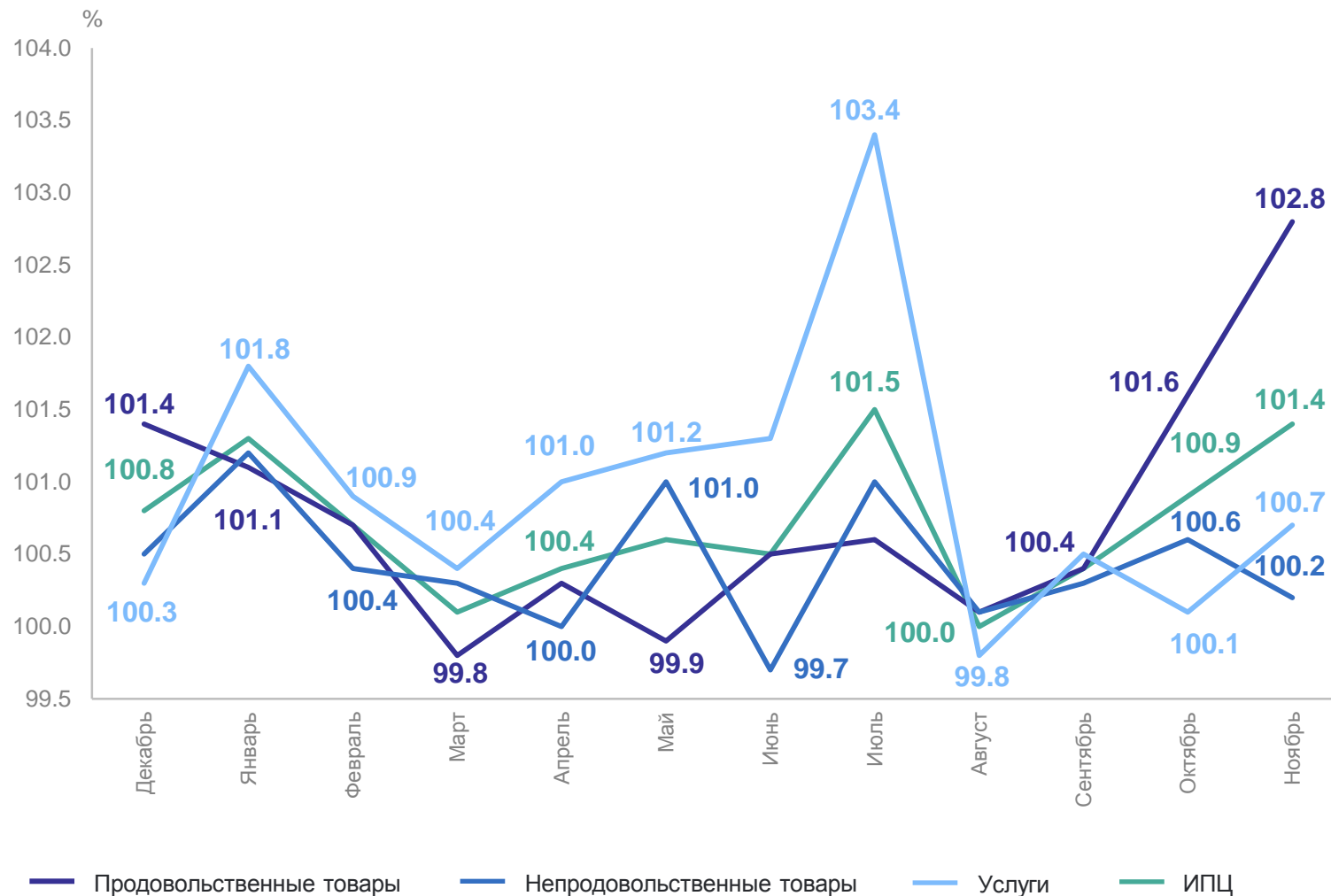
1

Индексы потребительских цен

ИНДЕКСЫ ПОТРЕБИТЕЛЬСКИХ ЦЕН

ноябрь 2024 г. в % к предыдущему месяцу

ВЛАДИМИРСТАТ



ИПЦ 101.4

Продовольственные
товары 102.8

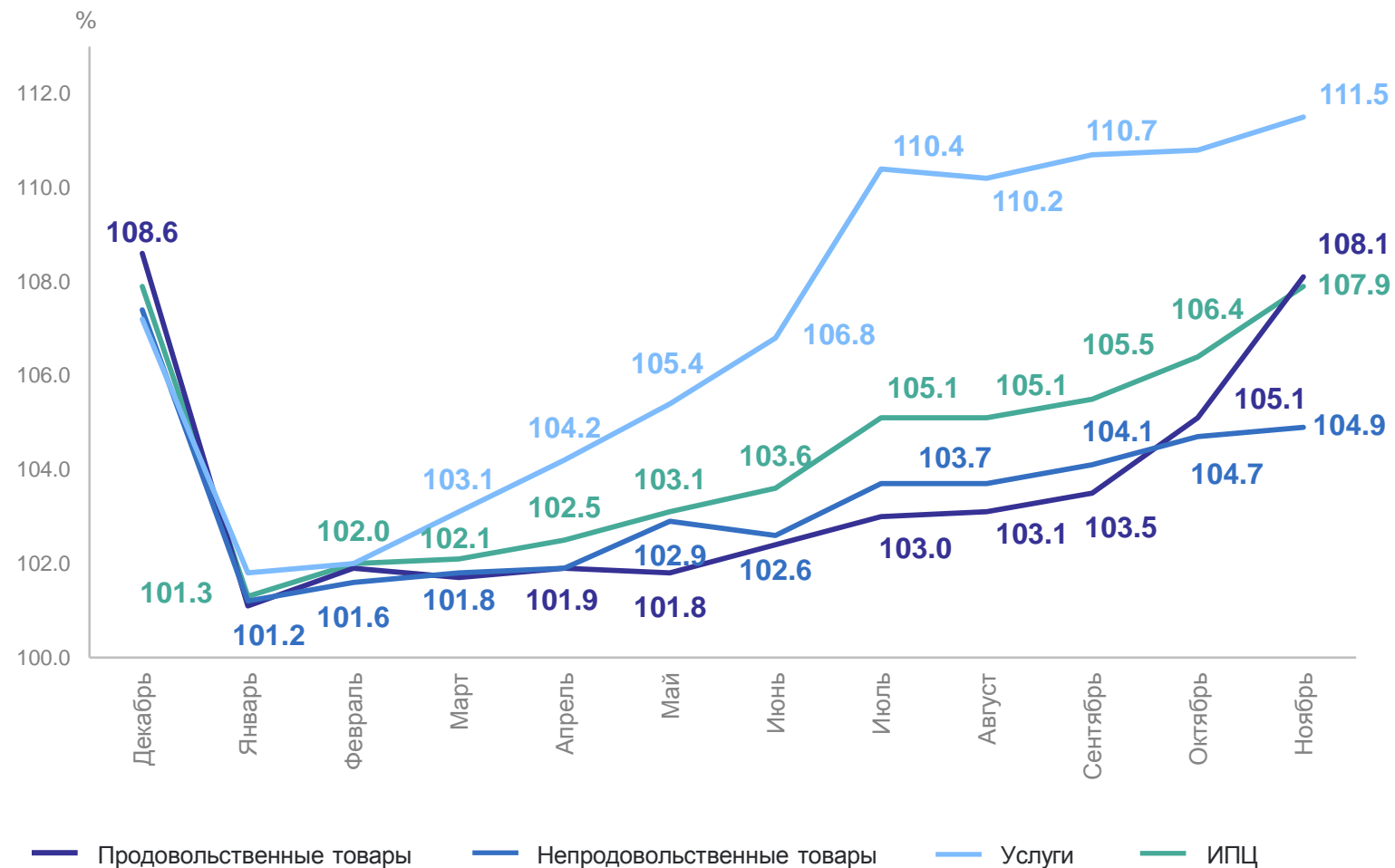
Непродовольственные
товары 100.2

Услуги 100.7

ИНДЕКСЫ ПОТРЕБИТЕЛЬСКИХ ЦЕН

ноябрь 2024 г. в % к декабрю предыдущего года

ВЛАДИМИРСТАТ



ИПЦ **107.9**

Продовольственные
товары **108.1**

Непродовольственные
товары **104.9**

Услуги **111.5**

2

Индексы цен на отдельные группы и виды продовольственных товаров

ИНДЕКСЫ ЦЕН НА ОТДЕЛЬНЫЕ ГРУППЫ И ВИДЫ ПРОДОВОЛЬСТВЕННЫХ ТОВАРОВ

ноябрь 2024 г. в % к октябрю 2024 г.

ВЛАДИМИРСТАТ

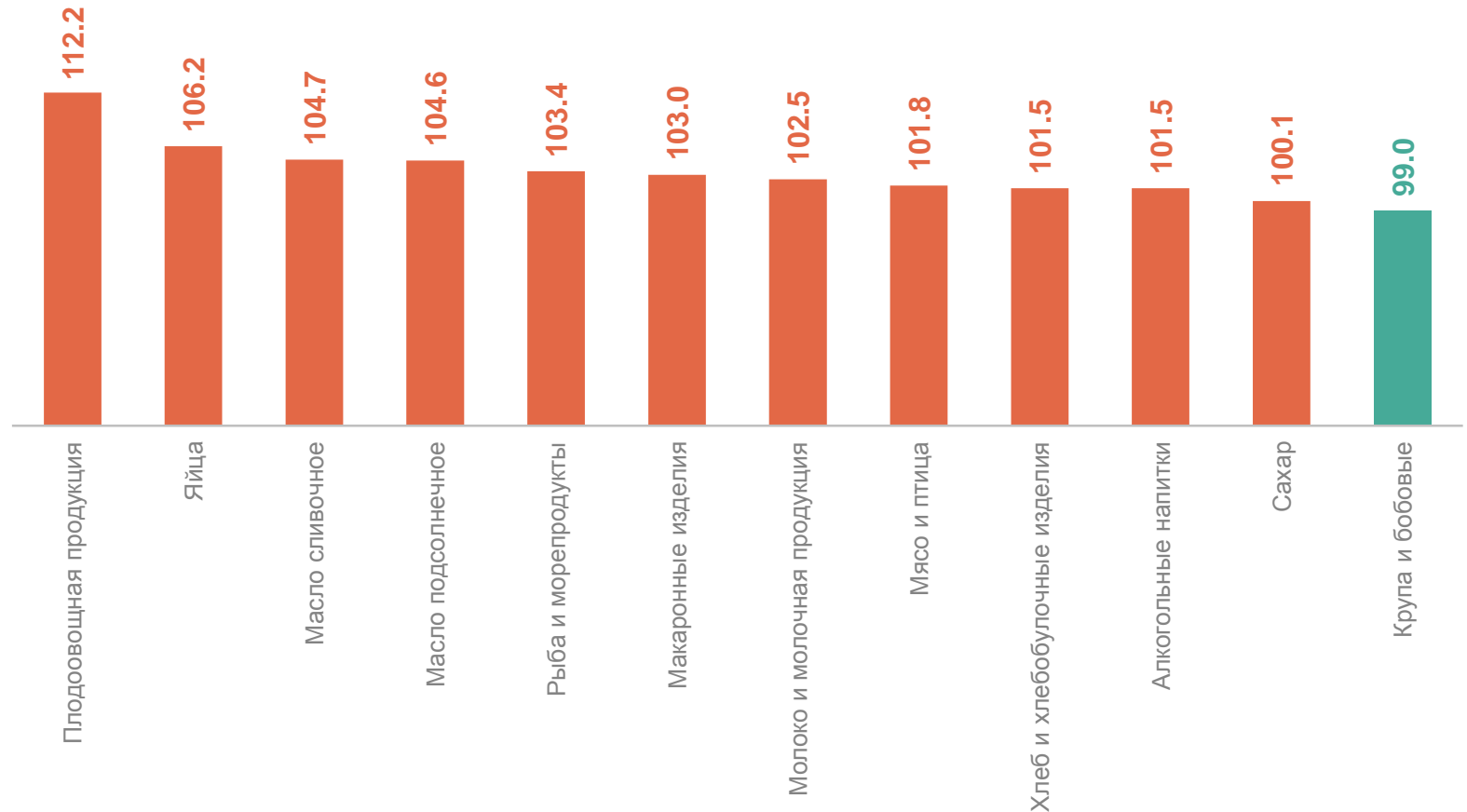
Продовольственные
товары **102.8**

Плодоовощная
продукция **112.2**

Яйца **106.2**

Масло сливочное **104.7**

Крупа и бобовые **99.0**



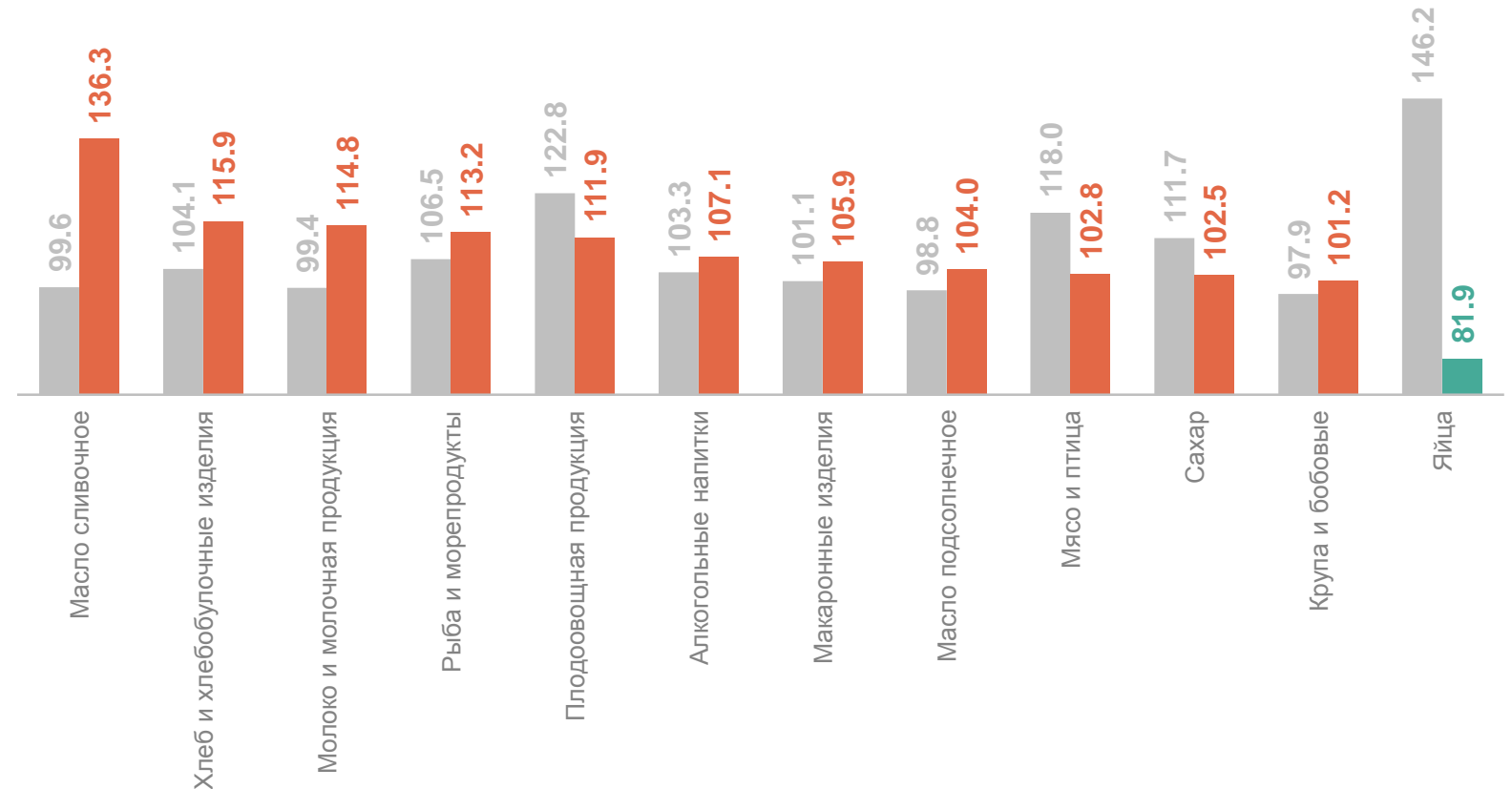
Повышение/понижение

ИНДЕКСЫ ЦЕН НА ОТДЕЛЬНЫЕ ГРУППЫ И ВИДЫ ПРОДОВОЛЬСТВЕННЫХ ТОВАРОВ

ноябрь 2024 г. в % к декабрю предыдущего года

ВЛАДИМИРСТАТ

Продовольственные товары	108.1
Масло сливочное	136.3
Хлеб и хлебобулочные изделия	115.9
Молоко и молочная продукция	114.8
Яйца	81.9



● Ноябрь 2023 г. к декабрю 2022 г.

● Ноябрь 2024 г. к декабрю 2023 г.

ИНДЕКСЫ ЦЕН НА ОТДЕЛЬНЫЕ ГРУППЫ И ВИДЫ ПРОДОВОЛЬСТВЕННЫХ ТОВАРОВ

ноябрь 2024 г. в % к ноябрю 2023 г.

ВЛАДИМИРСТАТ

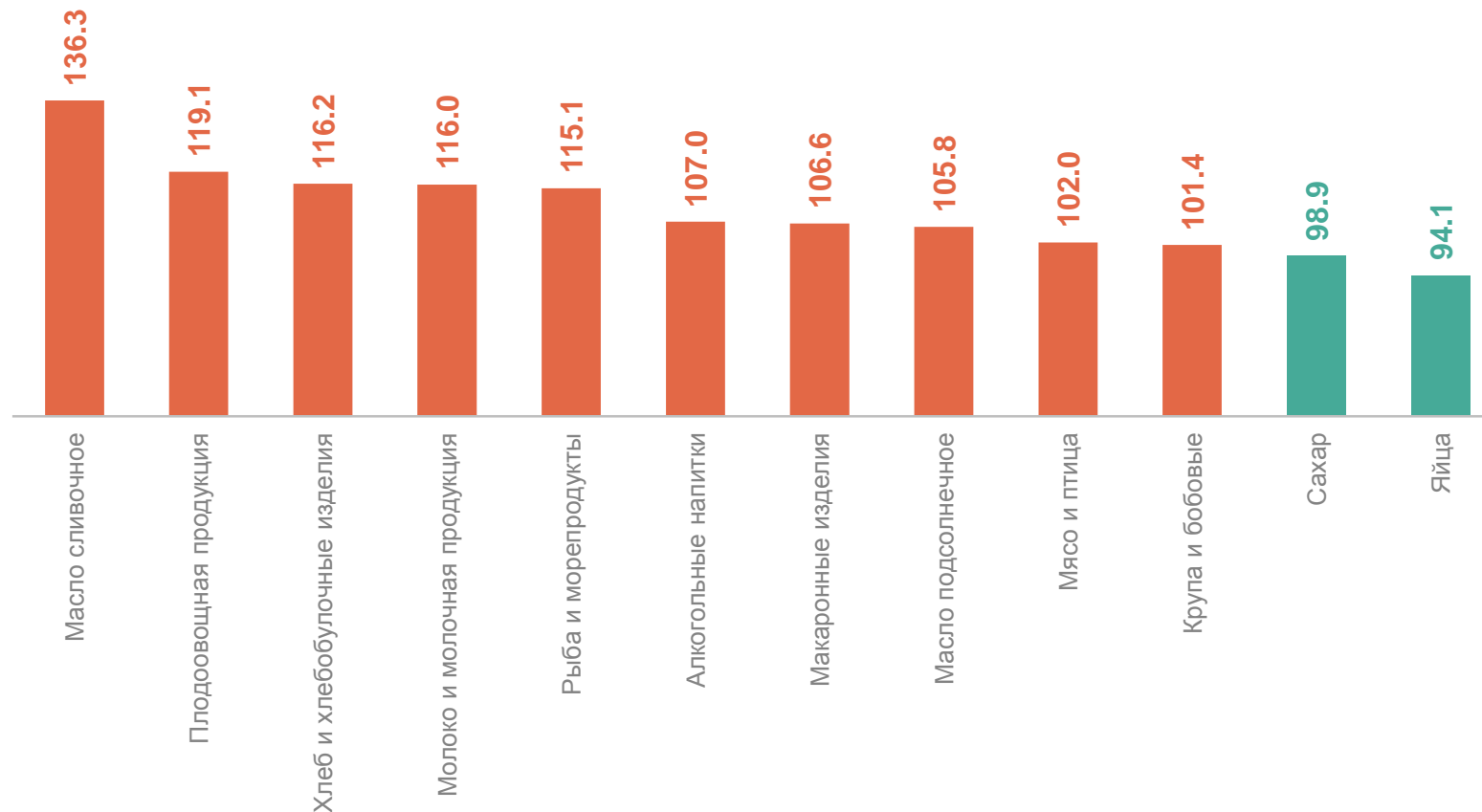
Продовольственные
товары **109.6**

Масло сливочное **136.3**

Плодоовощная
продукция **119.1**

Хлеб и хлебобулочные
изделия **116.2**

Яйца **94.1**



 Повышение/понижение

3

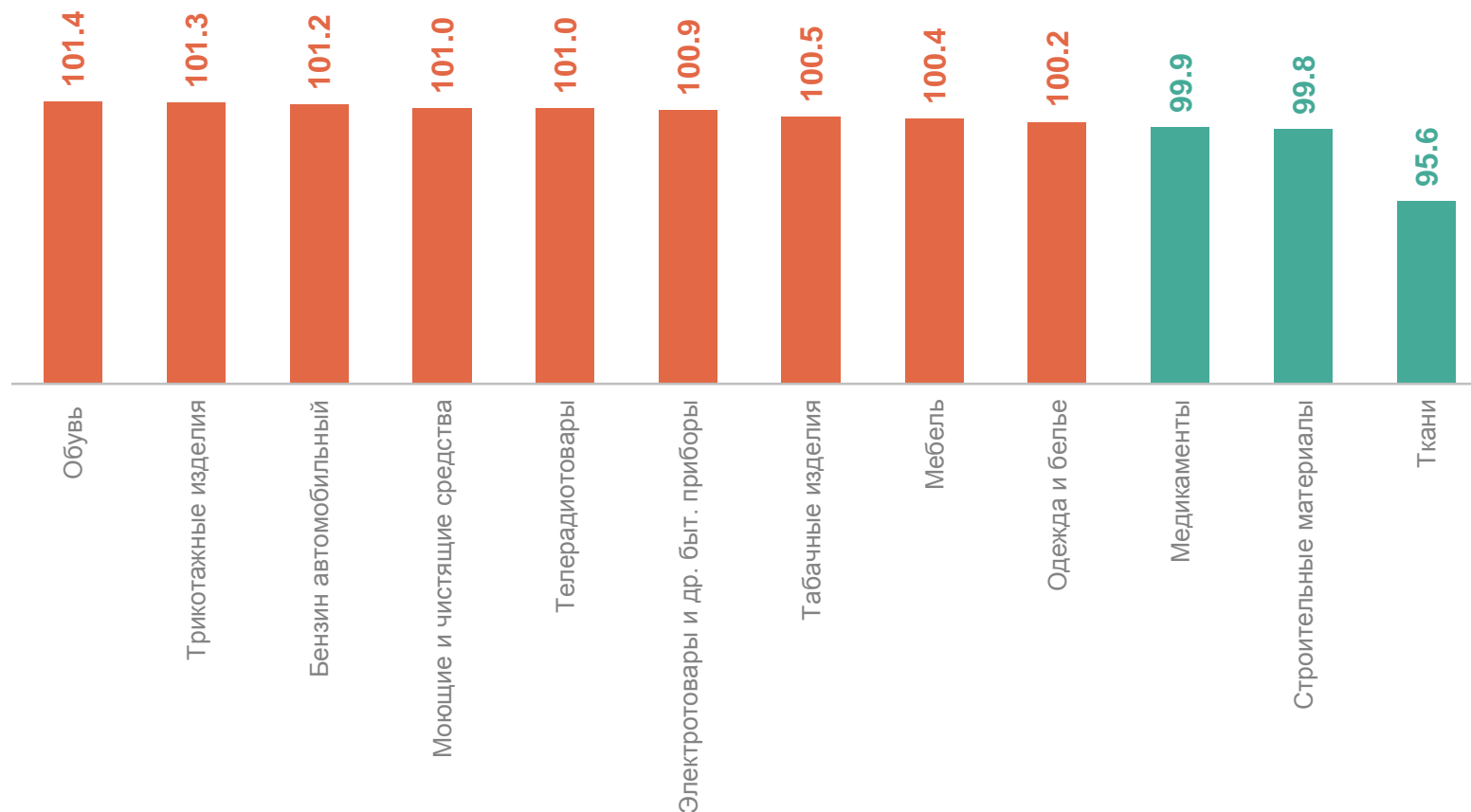
Индексы цен на отдельные группы непродовольственных товаров

ИНДЕКСЫ ЦЕН НА ОТДЕЛЬНЫЕ ГРУППЫ НЕПРОДОВОЛЬСТВЕННЫХ ТОВАРОВ

ноябрь 2024 г. в % к октябрю 2024 г.

ВЛАДИМИРСТАТ

Непродовольственные товары	100.2
Обувь	101.4
Трикотажные изделия	101.3
Бензин автомобильный	101.2
Ткани	95.6



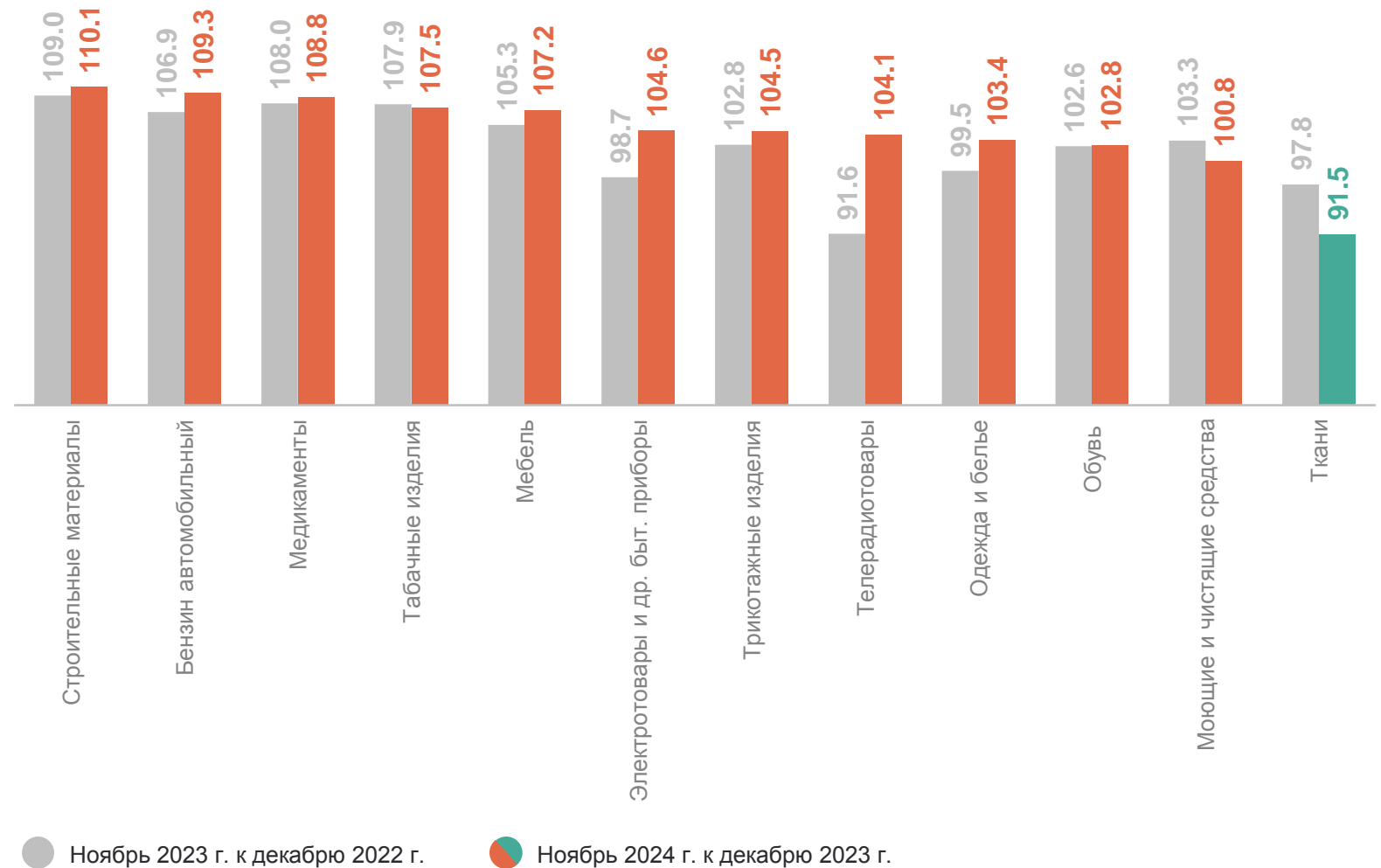
Повышение/понижение

ИНДЕКСЫ ЦЕН НА ОТДЕЛЬНЫЕ ГРУППЫ НЕПРОДОВОЛЬСТВЕННЫХ ТОВАРОВ

ноябрь 2024 г. в % к декабрю предыдущего года

ВЛАДИМИРСТАТ

Непродовольственные товары	104.9
Строительные материалы	110.1
Бензин автомобильный	109.3
Медикаменты	108.8
Ткани	91.5

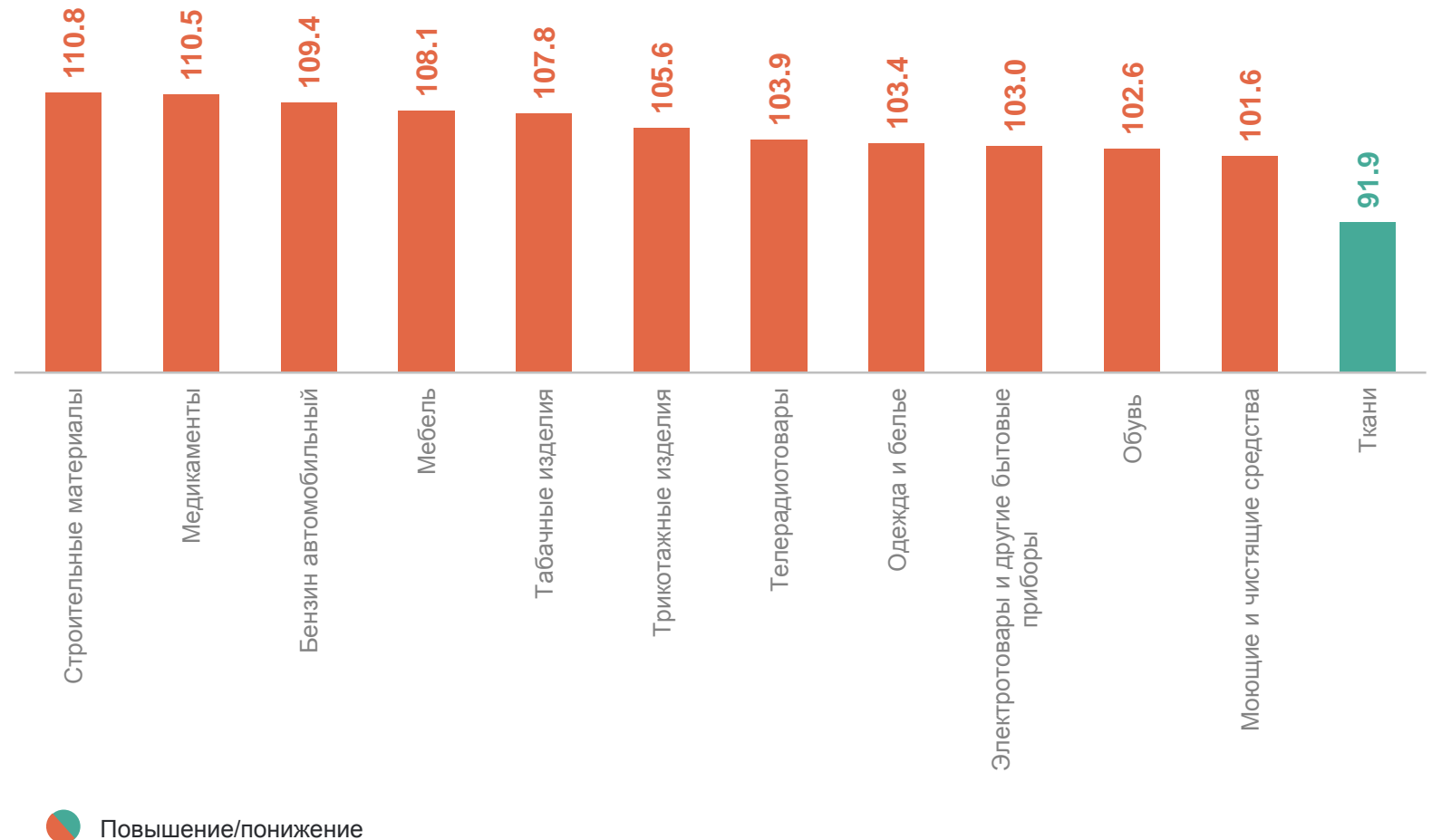


ИНДЕКСЫ ЦЕН НА ОТДЕЛЬНЫЕ ГРУППЫ НЕПРОДОВОЛЬСТВЕННЫХ ТОВАРОВ

ноябрь 2024 г. в % к ноябрю 2023 г.

ВЛАДИМИРСТАТ

Непродовольственные товары	105.4
Строительные материалы	110.8
Медикаменты	110.5
Бензин автомобильный	109.4
Ткани	91.9



4

Индексы цен и тарифов на услуги

ИНДЕКСЫ ЦЕН И ТАРИФОВ НА УСЛУГИ

ноябрь 2024 г. в % к октябрю 2024 г.

ВЛАДИМИРСТАТ

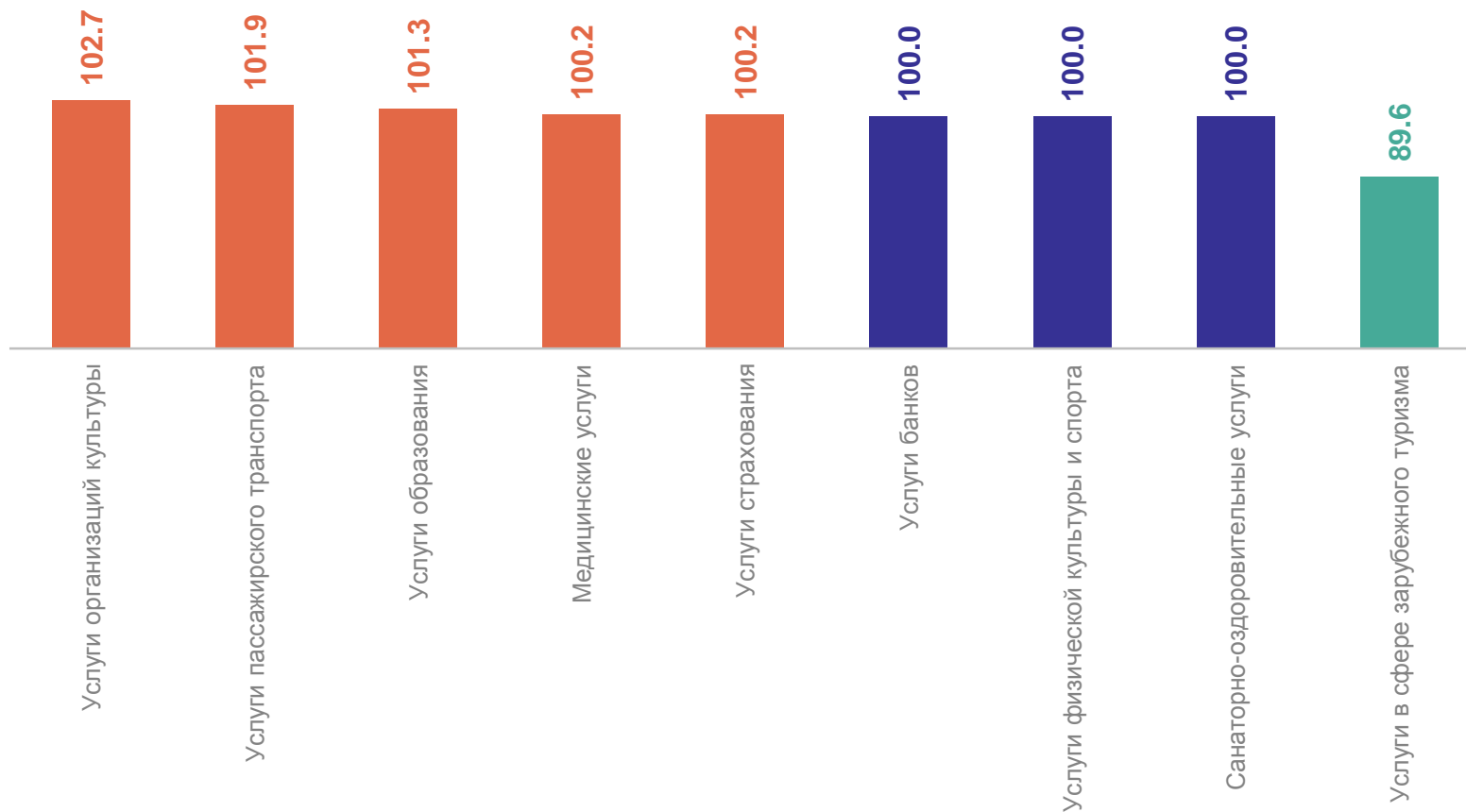
Услуги 100.7

Услуги организаций культуры 102.7

Услуги пассажирского транспорта 101.9

Услуги образования 101.3

Услуги в сфере зарубежного туризма 89.6



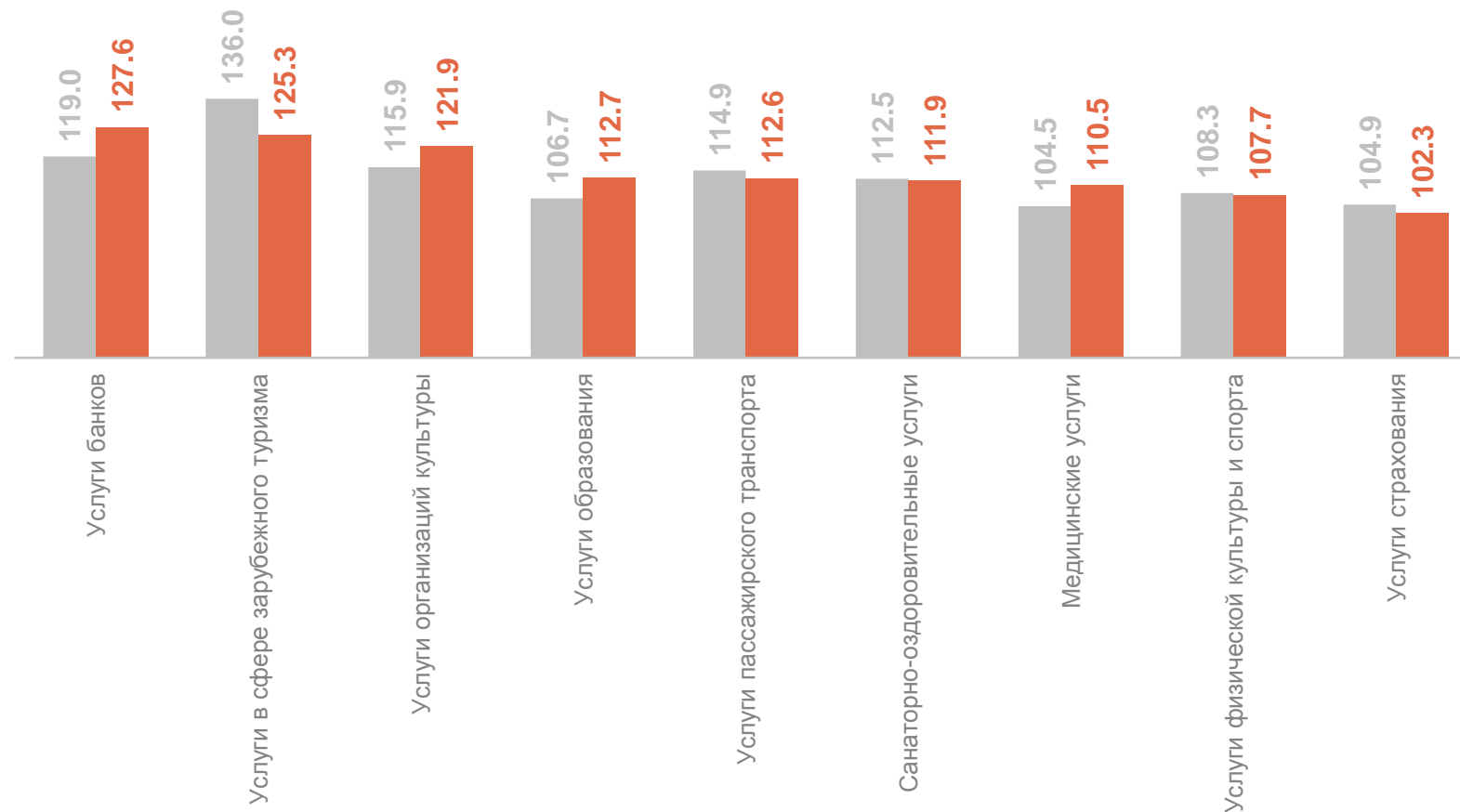
Повышение/понижение

ИНДЕКСЫ ЦЕН И ТАРИФОВ НА УСЛУГИ

ноябрь 2024 г. в % к декабрю предыдущего года

ВЛАДИМИРСТАТ

Услуги	111.5
Услуги банков	127.6
Услуги в сфере зарубежного туризма	125.3
Услуги организаций культуры	121.9
Услуги страхования	102.3



● Ноябрь 2023 г. к декабрю 2022 г.

● Ноябрь 2024 г. к декабрю 2023 г.

ИНДЕКСЫ ЦЕН И ТАРИФОВ НА УСЛУГИ

ноябрь 2024 г. в % к ноябрю 2023 г.

ВЛАДИМИРСТАТ

Услуги **111.8**

Услуги банков **135.6**

Услуги организаций культуры **124.8**

Услуги в сфере зарубежного туризма **116.1**

Услуги страхования **102.3**

