



ТЕРРИТОРИАЛЬНЫЙ ОРГАН
ФЕДЕРАЛЬНОЙ СЛУЖБЫ
ГОСУДАРСТВЕННОЙ СТАТИСТИКИ
ПО ВЛАДИМИРСКОЙ ОБЛАСТИ

СТРОИТЕЛЬСТВО

в 2023 году

СОДЕРЖАНИЕ

Жилищное строительство	3
Жилищное строительство в муниципальных районах и городских округах	4
Жилищное строительство в сельской и городской местности	5
Количество введенных в действие зданий	6
Ввод зданий нежилого назначения	7
Распределение жилых домов по материалам стен и этажности	8
Ввод в действие мощностей и объектов социально-культурного назначения	9



Введено в действие
жилых домов

1 145 тыс. кв. м
общей площади

96,8% к 2022 году

В ТОМ ЧИСЛЕ:

Населением

778 тыс. кв. м
общей площади

103,0% к 2022 году

Организациями-застройщиками

368 тыс. кв. м
общей площади

85,9% к 2022 году



Построено квартир

11 018 единиц

90,5% к 2022 году

В ТОМ ЧИСЛЕ:

Населением

4 725 единиц

105,3% к 2022 году

Организациями-застройщиками

6 293 единицы

81,9% к 2022 году

ЖИЛИЩНОЕ СТРОИТЕЛЬСТВО В МУНИЦИПАЛЬНЫХ РАЙОНАХ И ГОРОДСКИХ ОКРУГАХ

квадратных метров общей площади жилых помещений

ВЛАДИМИРСТАТ

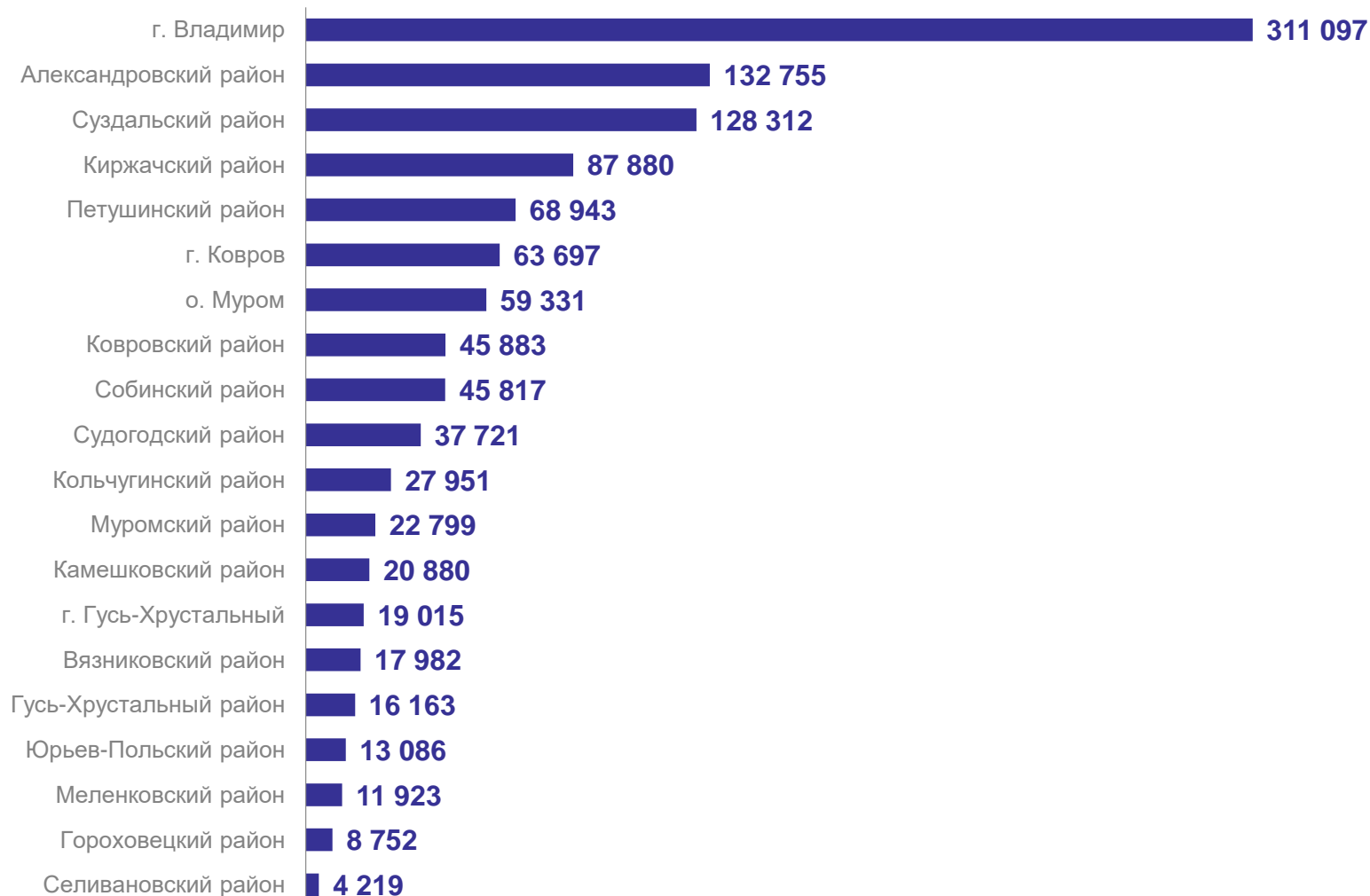
Всего по области

2023 год

1 145 389

к 2022 году

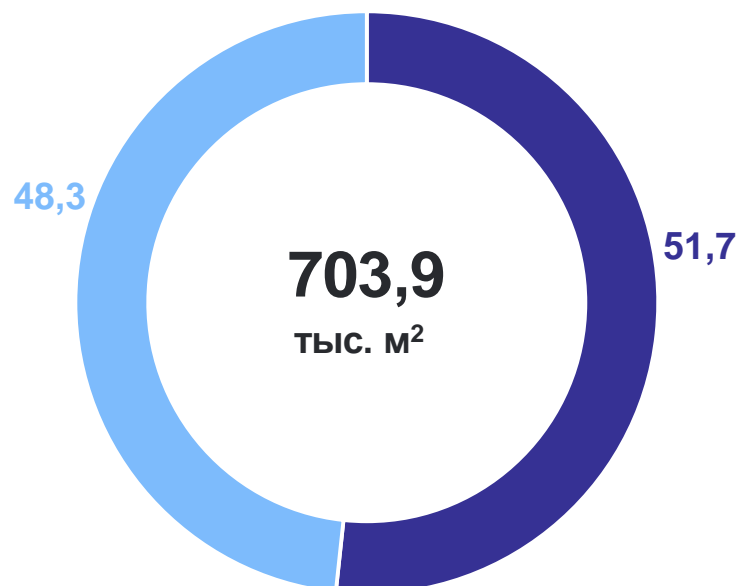
96,8%



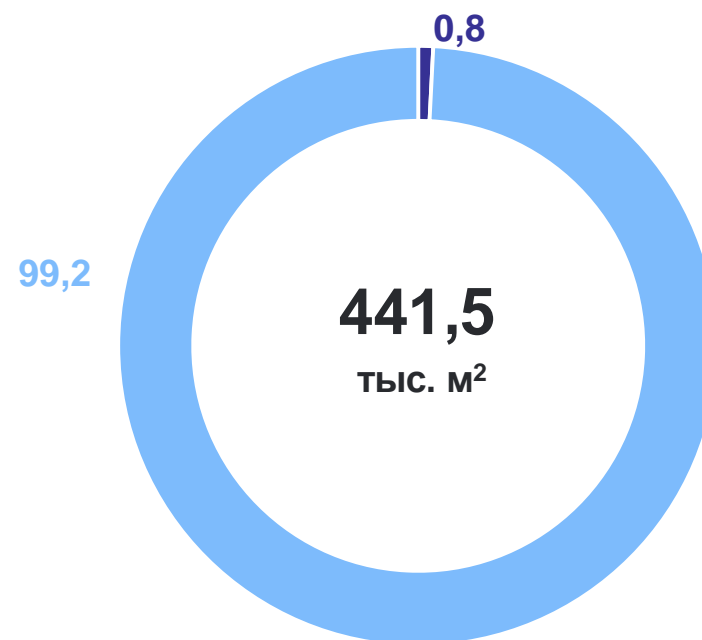
ЖИЛИЩНОЕ СТРОИТЕЛЬСТВО В СЕЛЬСКОЙ И ГОРОДСКОЙ МЕСТНОСТИ*

ВЛАДИМИРСТАТ

Городская местность, процентов



Сельская местность, процентов

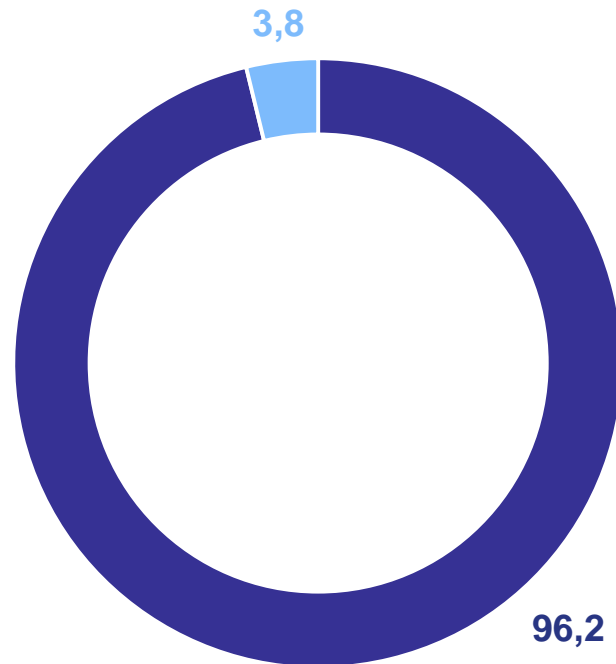


● Организациями-застройщиками

● Населением

*Без жилых помещений в нежилых зданиях

Структура введенных в действие зданий, процентов



- Жилого назначения
- Нежилого назначения

Всего по области в % к 2022 г.

5 016 единиц **106,5%**

Жилого назначения

4 825 единиц **105,6%**

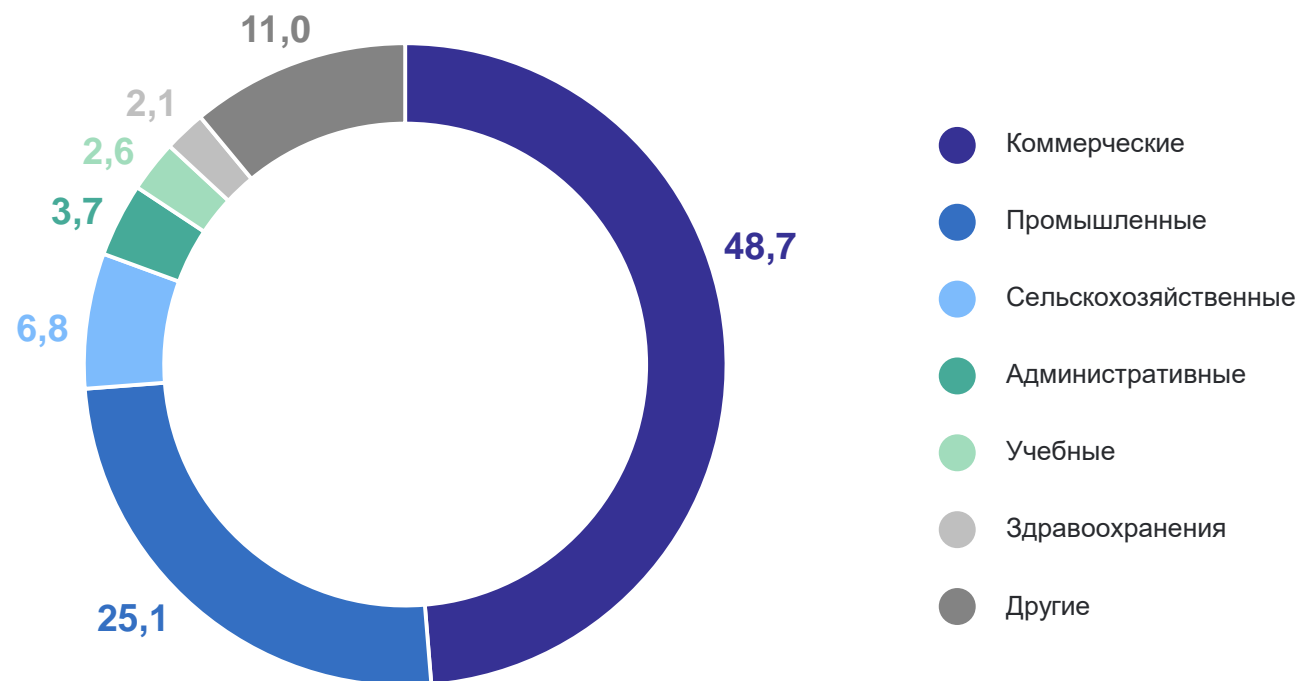
Нежилого назначения

191 единица **134,5%**

ВВОД ЗДАНИЙ НЕЖИЛОГО НАЗНАЧЕНИЯ

в процентах от общего ввода зданий

ВЛАДИМИРСТАТ



Всего, единиц 191

Коммерческие 93

Промышленные 48

Сельскохозяйственные 13

Административные 7

Учебные 5

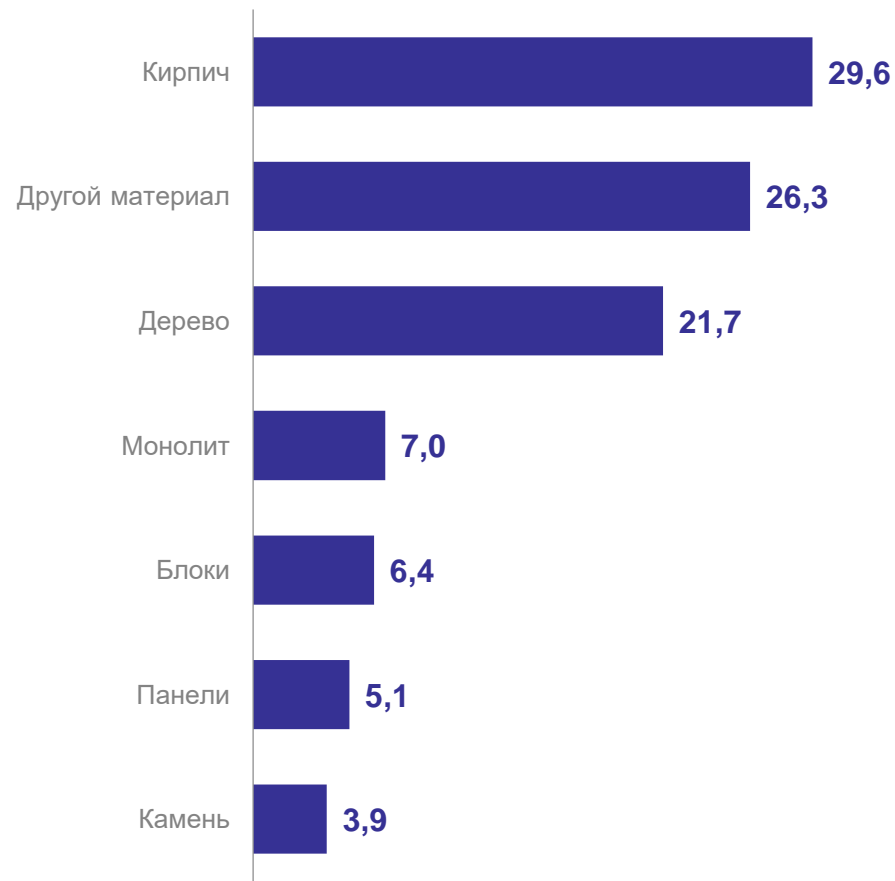
Здравоохранения 4

Другие 21

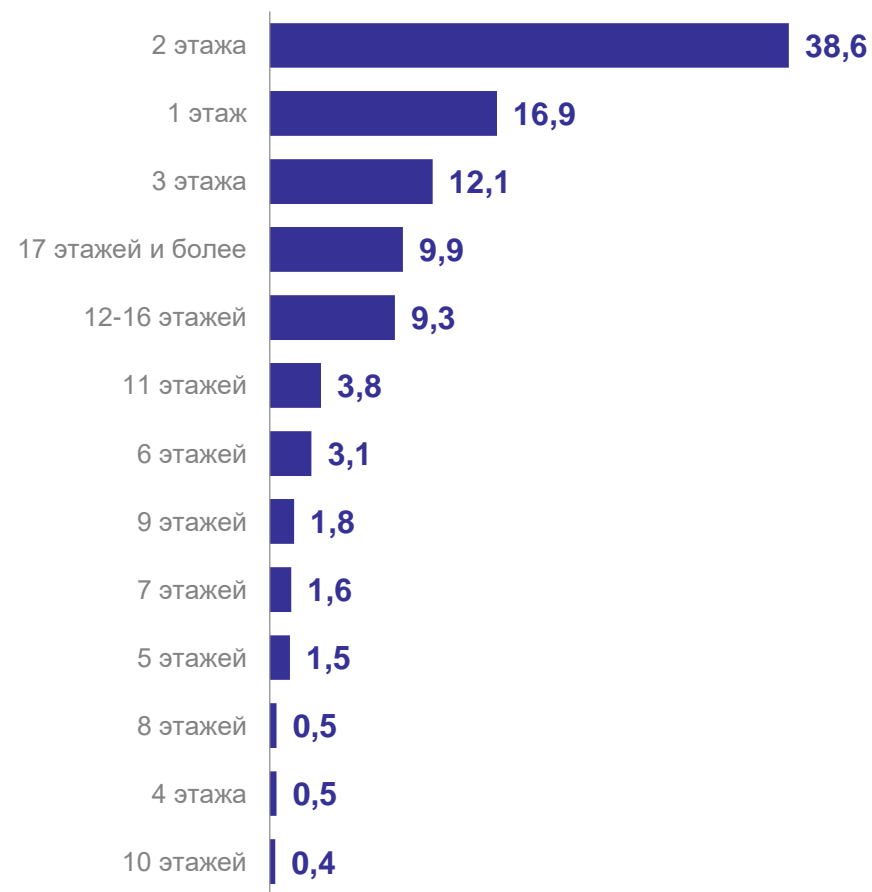
РАСПРЕДЕЛЕНИЕ ЖИЛЫХ ДОМОВ ПО МАТЕРИАЛАМ СТЕН И ЭТАЖНОСТИ*

ВЛАДИМИРСТАТ

Распределение жилых домов по материалам стен,
в % от общей введенной площади



Распределение жилых домов по этажности,
в % от общей введенной площади



*Включая жилые дома, построенные населением

ВВОД В ДЕЙСТВИЕ МОЩНОСТЕЙ И ОБЪЕКТОВ СОЦИАЛЬНО-КУЛЬТУРНОГО НАЗНАЧЕНИЯ

ВЛАДИМИРСТАТ

Инженерные сооружения

Газовые сети, км	590,2
Водопроводные сети, км	37,8
Канализационные сети, км	4,5
Тепловые сети, км	13,6

Здравоохранение

Амбулаторно-поликлинические организации, посещений в смену	624
--	-----

Образование

Дошкольные образовательные организации, мест	200
Общеобразовательные организации, ученических мест	900
Учреждения культуры клубного типа, мест	210