



ВЛАДИМИРСТАТ



ФЕДЕРАЛЬНАЯ СЛУЖБА
ГОСУДАРСТВЕННОЙ СТАТИСТИКИ

Оперативные итоги естественного движения населения по Владимирской области



за январь-апрель 2023 года



ФЕДЕРАЛЬНАЯ СЛУЖБА
ГОСУДАРСТВЕННОЙ СТАТИСТИКИ

Оперативные итоги естественного движения населения

по Владимирской области

за январь-апрель 2023 года

- 01 ЕСТЕСТВЕННОЕ ДВИЖЕНИЕ НАСЕЛЕНИЯ
- 02 ПОКАЗАТЕЛИ РОЖДАЕМОСТИ
- 03 ПОКАЗАТЕЛИ СМЕРТНОСТИ
- 04 ПОКАЗАТЕЛИ МЛАДЕНЧЕСКОЙ СМЕРТНОСТИ
- 05 ПОКАЗАТЕЛИ БРАЧНОСТИ
- 06 ПОКАЗАТЕЛИ РАЗВОДИМОСТИ

* Ежемесячные данные оперативной статистики





ЕСТЕСТВЕННОЕ ДВИЖЕНИЕ НАСЕЛЕНИЯ

ЧЕЛОВЕК

Показатели естественного движения населения

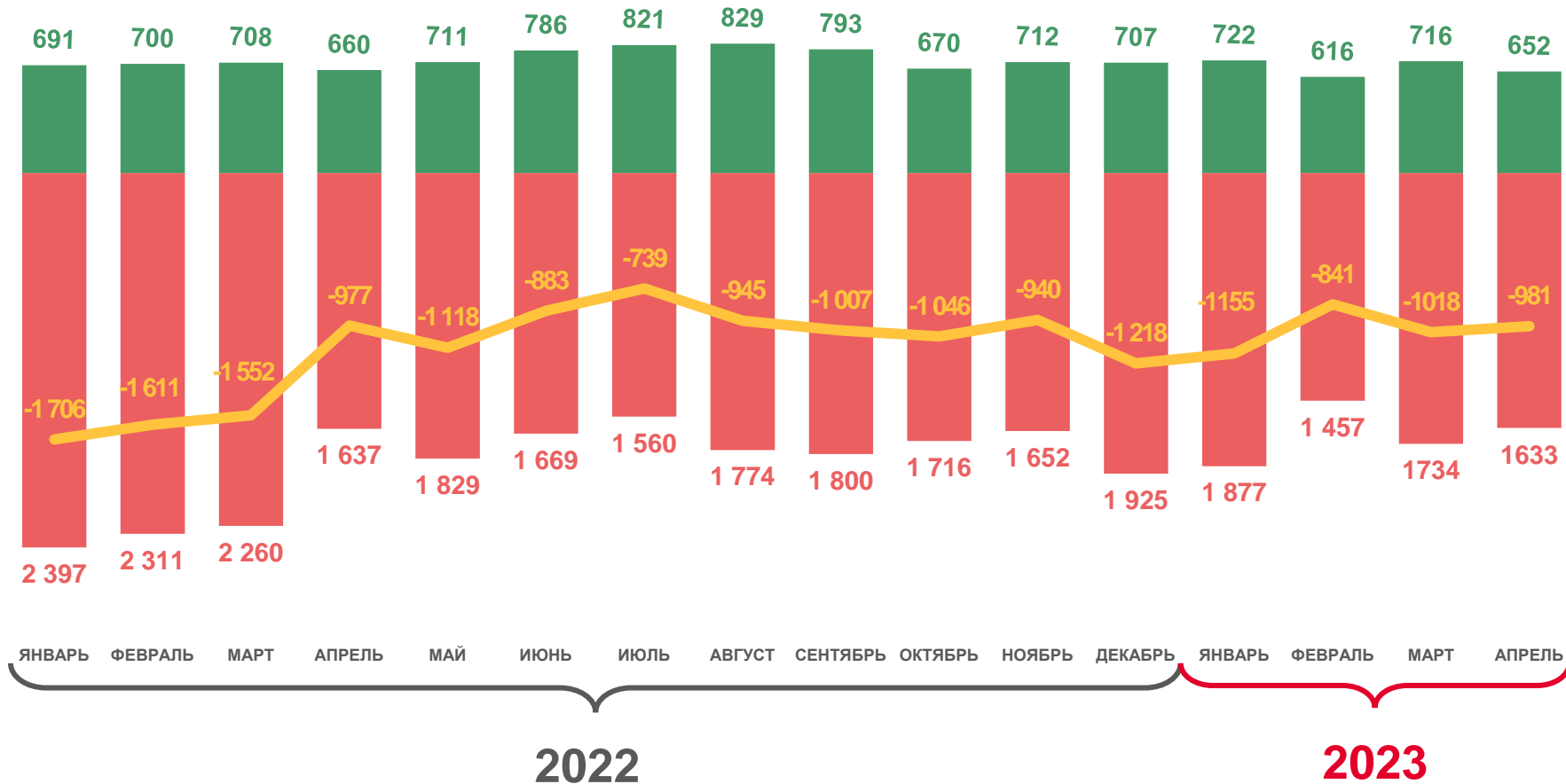
за январь-апрель 2023 года

-4,0 тыс. чел.

Естественная убыль населения

-9,2‰ в расчете на 1000 человек населения

Коэффициент естественной убыли



■ Число родившихся
 ■ Число умерших
 — Естественный прирост





ЧИСЛО ЗАРЕГИСТРИРОВАННЫХ РОДИВШИХСЯ

НА 1000 ЧЕЛОВЕК НАСЕЛЕНИЯ

Рождаемость

за январь-апрель 2023 года

2,7 тыс. чел.

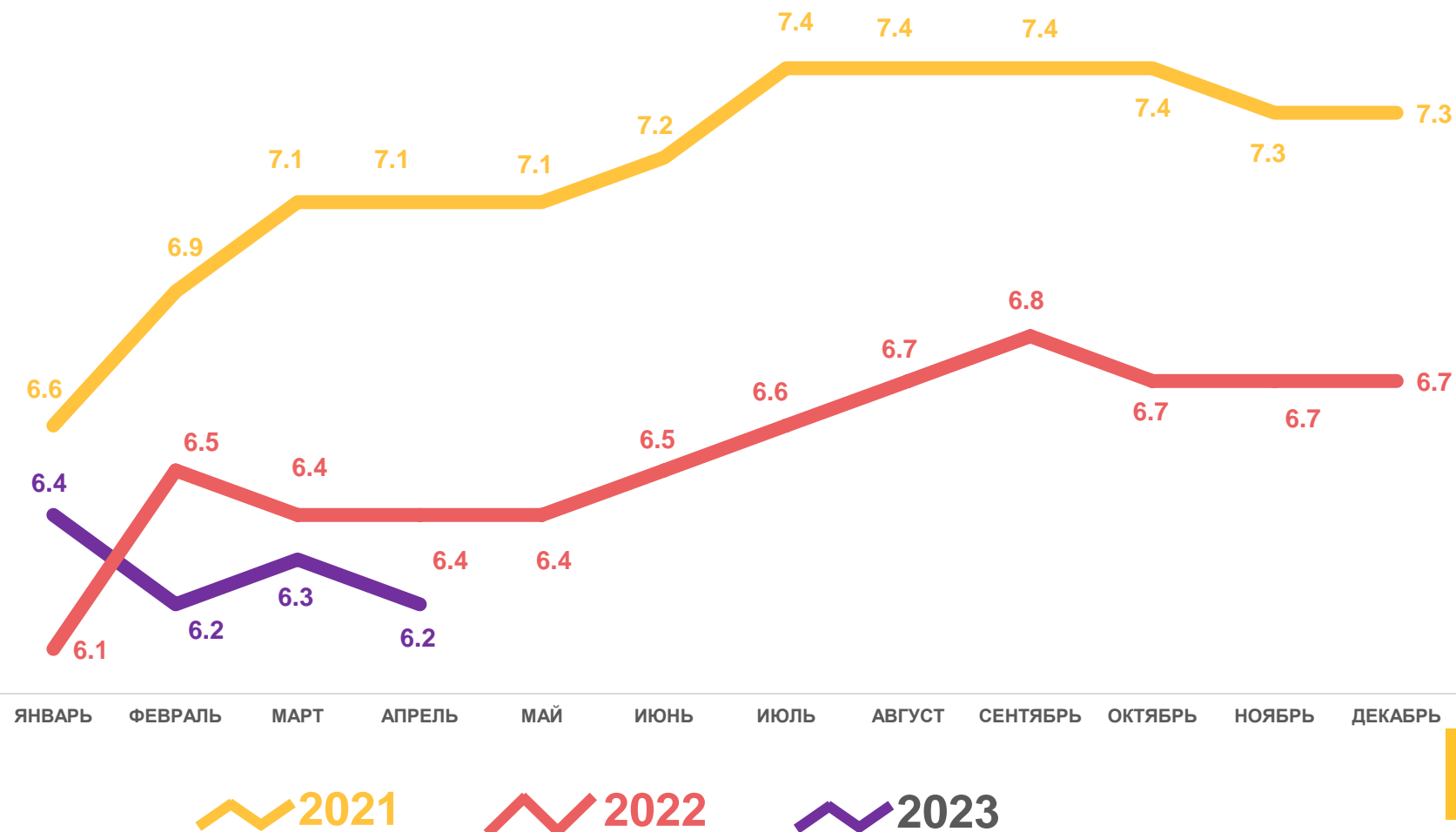
Число зарегистрированных родившихся

6,2% в расчете на 1000 человек населения

Коэффициент рождаемости

-3,1%

Изменение к январю-апрелю 2022 года





ЧИСЛО ЗАРЕГИСТРИРОВАННЫХ УМЕРШИХ

НА 1000 ЧЕЛОВЕК НАСЕЛЕНИЯ

Смертность

за январь-апрель 2023 года

6,7 тыс. чел.

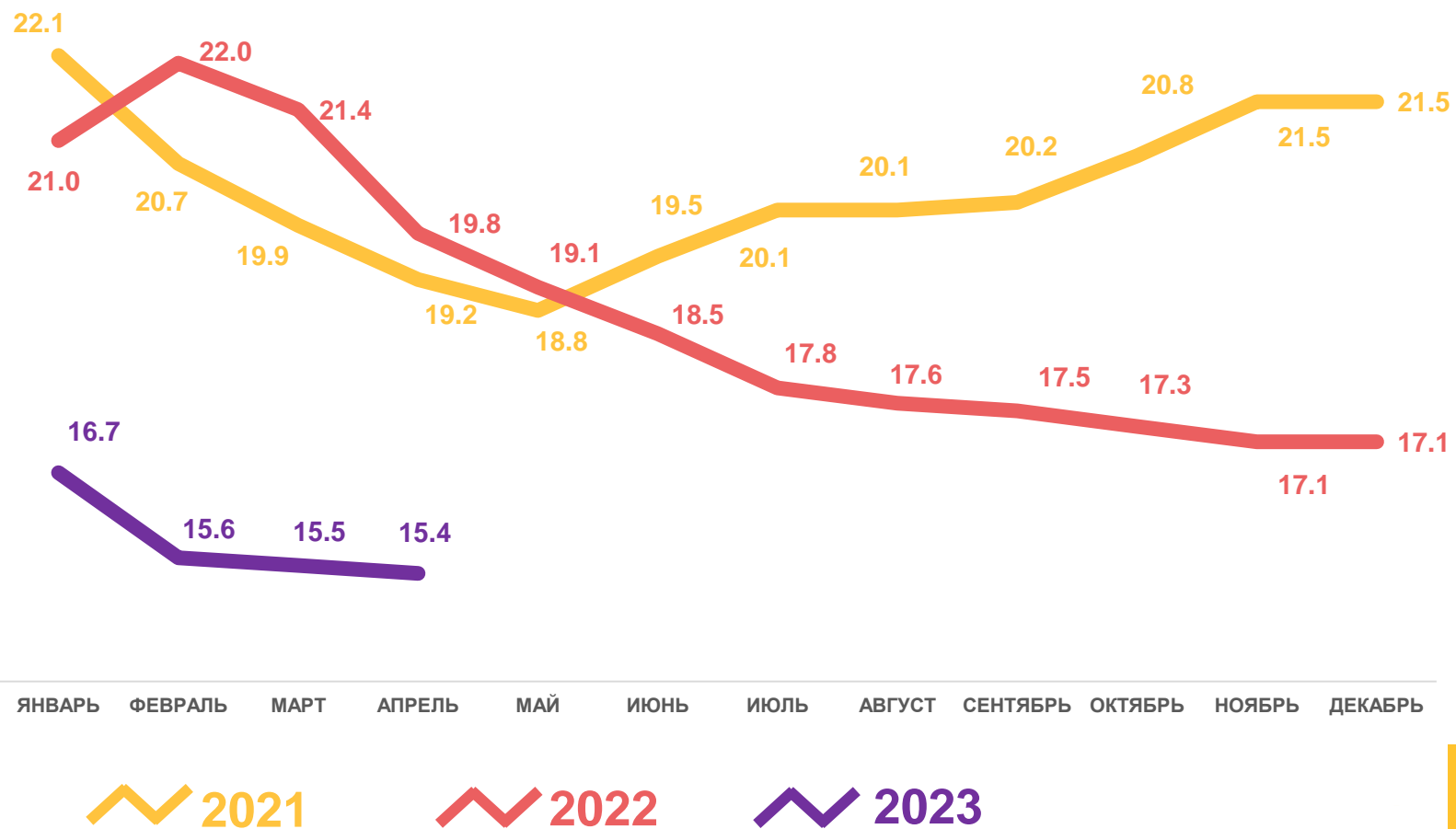
Число зарегистрированных умерших

15,4% в расчете на 1000 человек населения

Коэффициент смертности

-22,2%

Изменение к январю-апрелю 2022 года



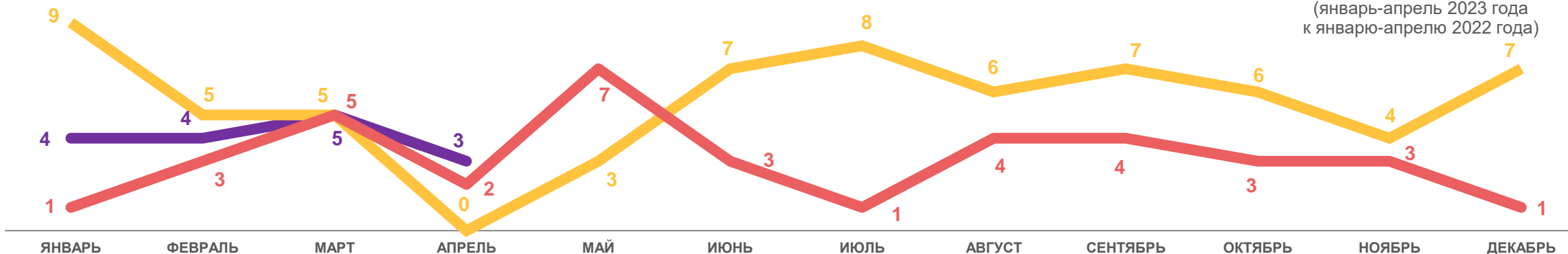


ПОКАЗАТЕЛИ МЛАДЕНЧЕСКОЙ СМЕРТНОСТИ

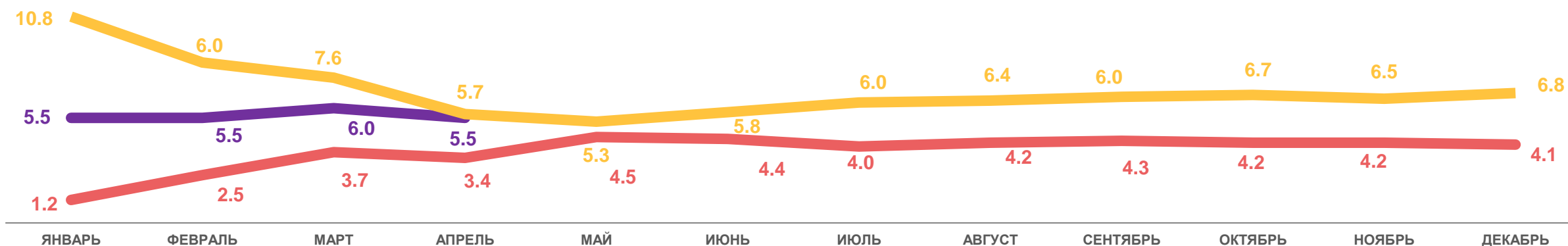
+1,6 р

ИЗМЕНЕНИЕ
(январь-апрель 2023 года
к январю-апрелю 2022 года)

Число умерших в возрасте до 1 года (человек)



Коэффициент младенческой смертности, на 1000 родившихся живыми



2021

2022

2023





ЧИСЛО ЗАРЕГИСТРИРОВАННЫХ БРАКОВ НА 1000 ЧЕЛОВЕК НАСЕЛЕНИЯ

Брачность

за январь-апрель 2023 года

1,8 тыс. браков

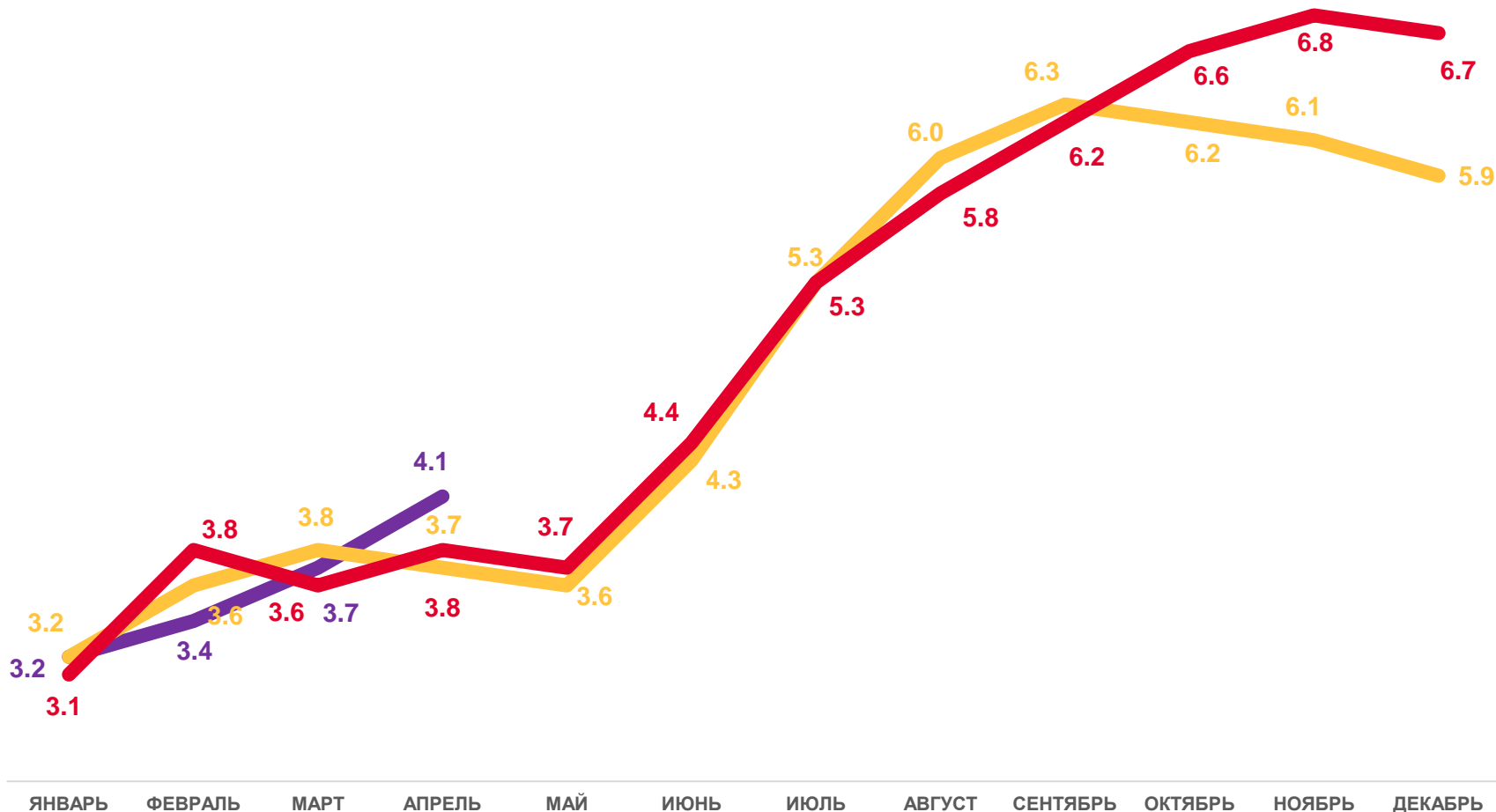
Число зарегистрированных браков

4,1‰ в расчете на 1000 человек населения

Коэффициент брачности

+7,9

Изменение к январю-апрелю 2022 года



2021

2022

2023





ЧИСЛО ЗАРЕГИСТРИРОВАННЫХ РАЗВОДОВ

НА 1000 ЧЕЛОВЕК НАСЕЛЕНИЯ

Разводимость

за январь-апрель 2023 года

1,8 тыс. разводов

Число зарегистрированных разводов

4,1% в расчете на 1000 человек населения

Коэффициент разводимости

+2,5%

Изменение к январю –апрелю 2022 года

