



ТЕРРИТОРИАЛЬНЫЙ ОРГАН  
ФЕДЕРАЛЬНОЙ СЛУЖБЫ  
ГОСУДАРСТВЕННОЙ СТАТИСТИКИ  
ПО ВЛАДИМИРСКОЙ ОБЛАСТИ

# ДЕМОГРАФИЯ ЮРИДИЧЕСКИХ ЛИЦ И ИНДИВИДУАЛЬНЫХ ПРЕДПРИНИМАТЕЛЕЙ ОБЛАСТИ

за январь – март 2024 года

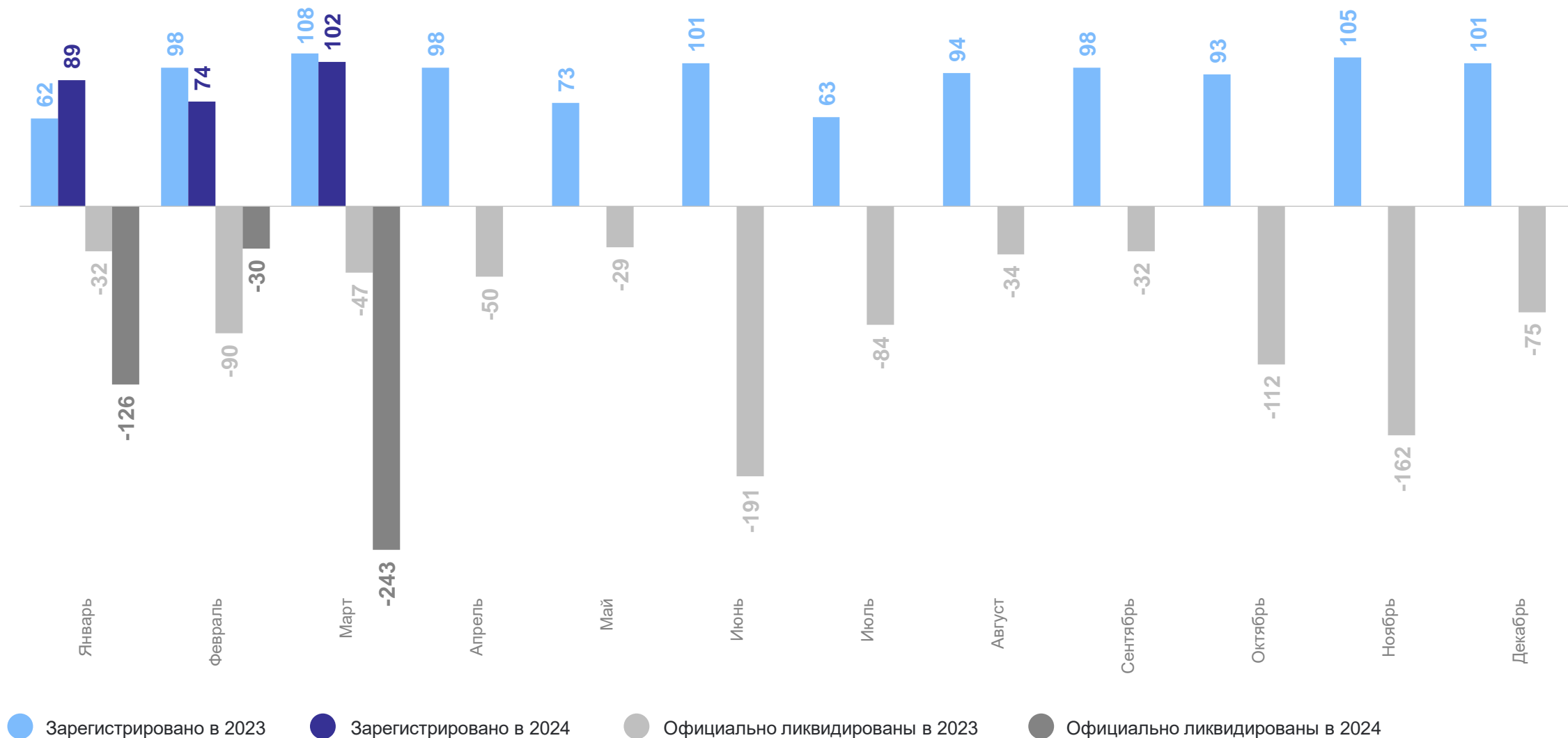
# СОДЕРЖАНИЕ

Демография юридических лиц по месяцам	3
Демография юридических лиц в разрезе территорий муниципальных образований	4
Демография юридических лиц в разрезе видов деятельности	6
Демография индивидуальных предпринимателей в разрезе территорий муниципальных образований	8
Демография индивидуальных предпринимателей в разрезе видов деятельности	9

# ДЕМОГРАФИЯ ЮРИДИЧЕСКИХ ЛИЦ ПО МЕСЯЦАМ

2023 – 2024 гг., единиц

ВЛАДИМИРСТАТ

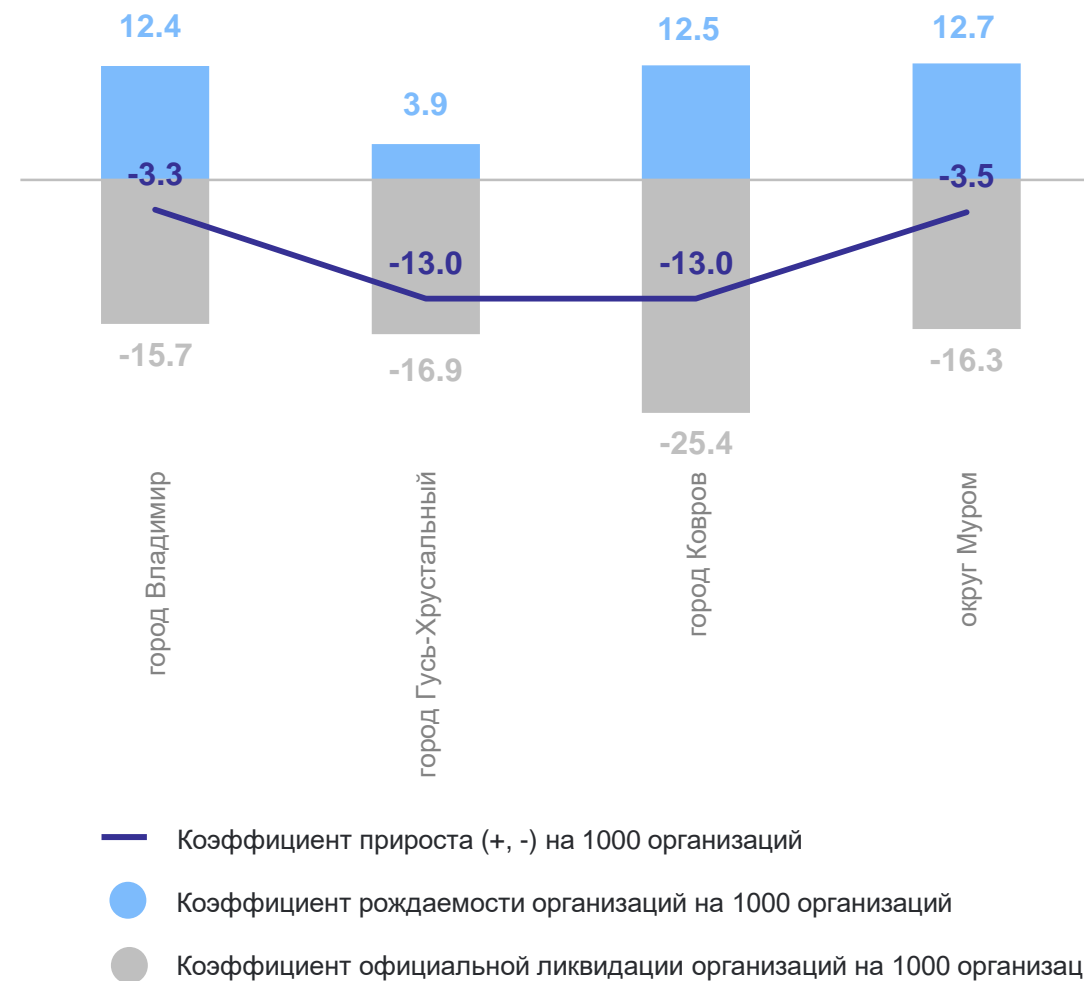
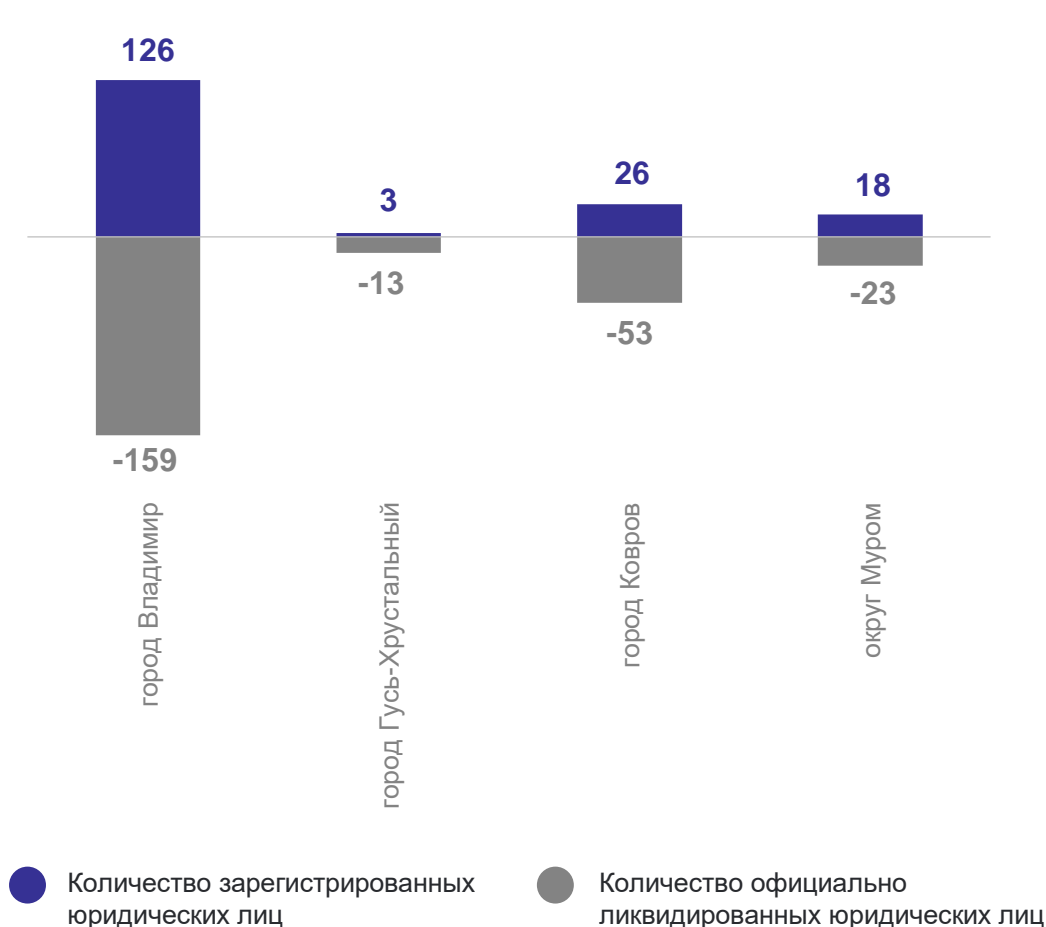


# ДЕМОГРАФИЯ ЮРИДИЧЕСКИХ ЛИЦ В РАЗРЕЗЕ ТЕРРИТОРИЙ МУНИЦИПАЛЬНЫХ ОБРАЗОВАНИЙ

ВЛАДИМИРСТАТ

за январь – март 2024 г.

Городские округа Владимирской области

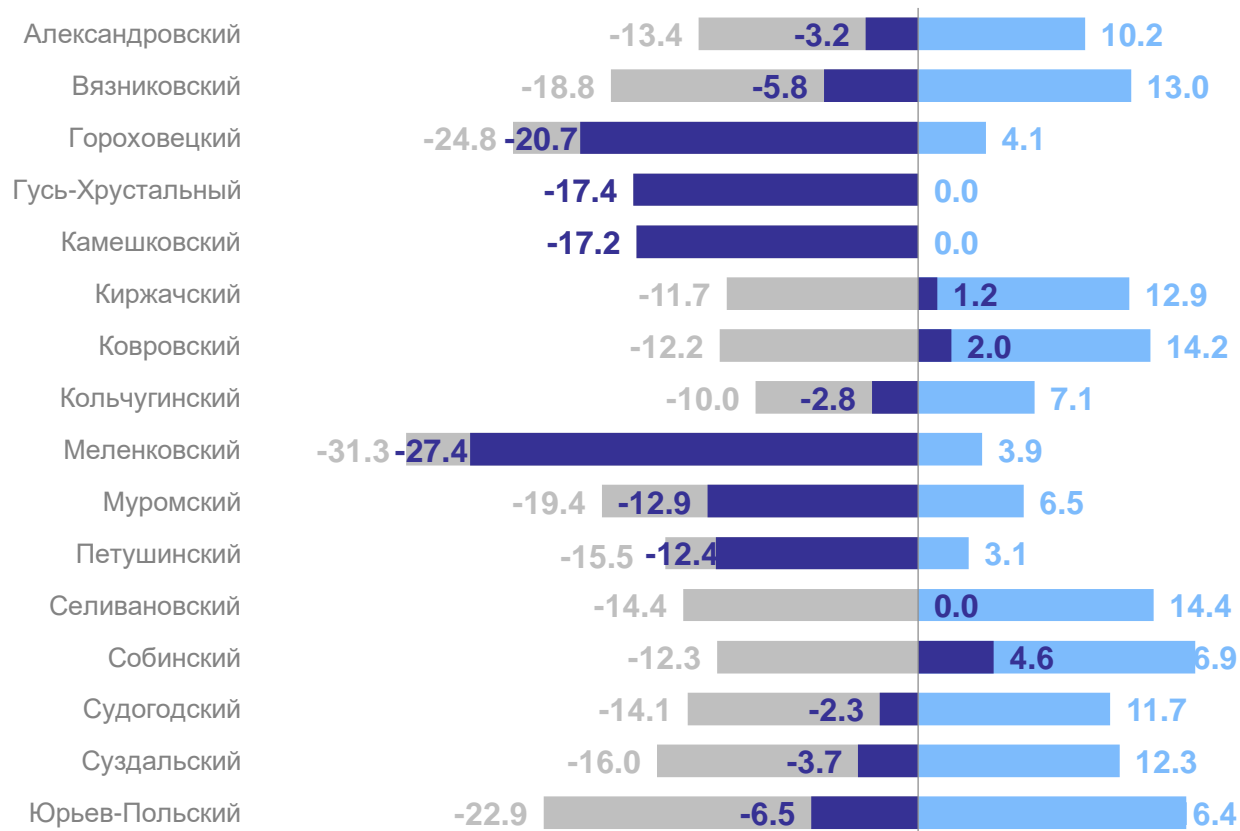


# ДЕМОГРАФИЯ ЮРИДИЧЕСКИХ ЛИЦ В РАЗРЕЗЕ ТЕРРИТОРИЙ МУНИЦИПАЛЬНЫХ ОБРАЗОВАНИЙ

ВЛАДИМИРСТАТ

за январь – март 2024 г.

## Муниципальные районы Владимирской области



- Количество зарегистрированных юридических лиц
- Количество официально ликвидированных юридических лиц

- Коэффициент прироста (+, -) на 1000 организаций
- Коэффициент рождаемости организаций на 1000 организаций
- Коэффициент официальной ликвидации организаций на 1000 организаций

# ДЕМОГРАФИЯ ЮРИДИЧЕСКИХ ЛИЦ В РАЗРЕЗЕ ВИДОВ ДЕЯТЕЛЬНОСТИ

ВЛАДИМИРСТАТ

за январь – март 2024 г.

Количество зарегистрированных юридических лиц,

**265**

к январю –марту 2023 г. **98,9%**

Количество официально ликвидированных юридических лиц,

**398**

к январю – марту 2023 г. **235,5%**

Коэффициент прироста (+,-) на 1000 организаций

**- 5,5 ↓**

A – Сельское, лесное хозяйство, охота, рыболовство и рыбоводство

**5**  
**10**

**- 4,8 ↓**

E – Водоснабжение; водоотведение, организация сбора и утилизации отходов, деятельность по ликвидации загрязнений

**3**  
**3**

**0 •**

B – Добыча полезных ископаемых

**0**  
**0**

**0 •**

F – Строительство

**32**  
**53**

**- 10,0 ↓**

C – Обрабатывающие производства

**44**  
**65**

**- 7,2 ↓**

G – Торговля оптовая и розничная; ремонт автотранспортных средств и мотоциклов

**61**  
**104**

**- 8,8 ↓**

D – Обеспечение электрической энергией, газом и паром; кондиционирование воздуха

**1**  
**3**

**- 12,3 ↓**

H – Транспортировка и хранение

**15**  
**13**

**2,2 ↑**

● Количество зарегистрированных юридических лиц

● Количество официально ликвидированных юридических лиц

● Коэффициент прироста (+, -) на 1000 организаций

# ДЕМОГРАФИЯ ЮРИДИЧЕСКИХ ЛИЦ В РАЗРЕЗЕ ВИДОВ ДЕЯТЕЛЬНОСТИ

за январь – март 2024 г.

**ВЛАДИМИРСТАТ**

I – Деятельность гостиниц и предприятий общественного питания	11 10	1,6 ↑	O – Государственное управление и обеспечение военной безопасности; социальное обеспечение	0 4	- 6,8 ↓
J – Деятельность в области информации и связи	8 16	- 12,6 ↓	P – Образование	3 6	- 2,7 ↓
K – Деятельность финансовая и страховая	10 4	28,3 ↑	Q – Деятельность в области здравоохранения и социальных услуг	5 9	- 2,7 ↓
L – Деятельность по операциям с недвижимым имуществом	16 19	- 0,8 ↓	R – Деятельность в области культуры, спорта, организация досуга и развлечений	9 16	- 12,2 ↓
M – Деятельность профессиональная, научная и техническая	25 27	- 1,3 ↓	S – Предоставление прочих видов услуг	10 18	- 5,5 ↓
N – Деятельность административная и сопутствующие дополнительные услуги	7 18	- 15,0 ↓			

● Количество зарегистрированных юридических лиц

● Количество официально ликвидированных юридических лиц

● Коэффициент прироста (+, -) на 1000 организаций

# ДЕМОГРАФИЯ ИНДИВИДУАЛЬНЫХ ПРЕДПРИНИМАТЕЛЕЙ В РАЗРЕЗЕ ТЕРРИТОРИЙ МУНИЦИПАЛЬНЫХ ОБРАЗОВАНИЙ

ВЛАДИМИРСТАТ

за январь – март 2024 г.

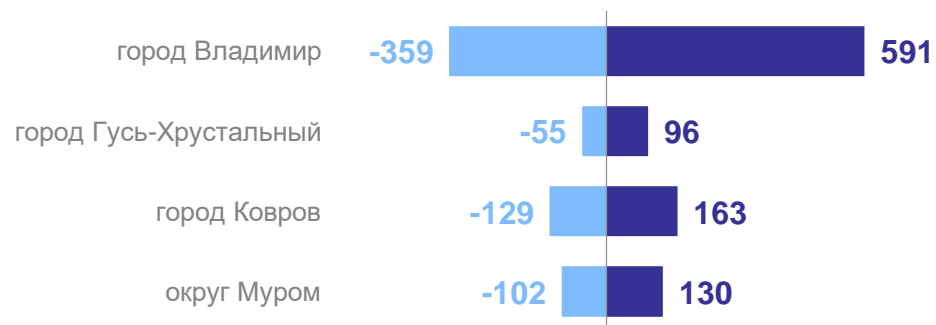
Количество вновь  
зарегистрированных индивидуальных  
предпринимателей **1 983**

к январю – марту 2023 г. **113,9%**

Количество индивидуальных  
предпринимателей, прекративших  
деятельность **1 278**

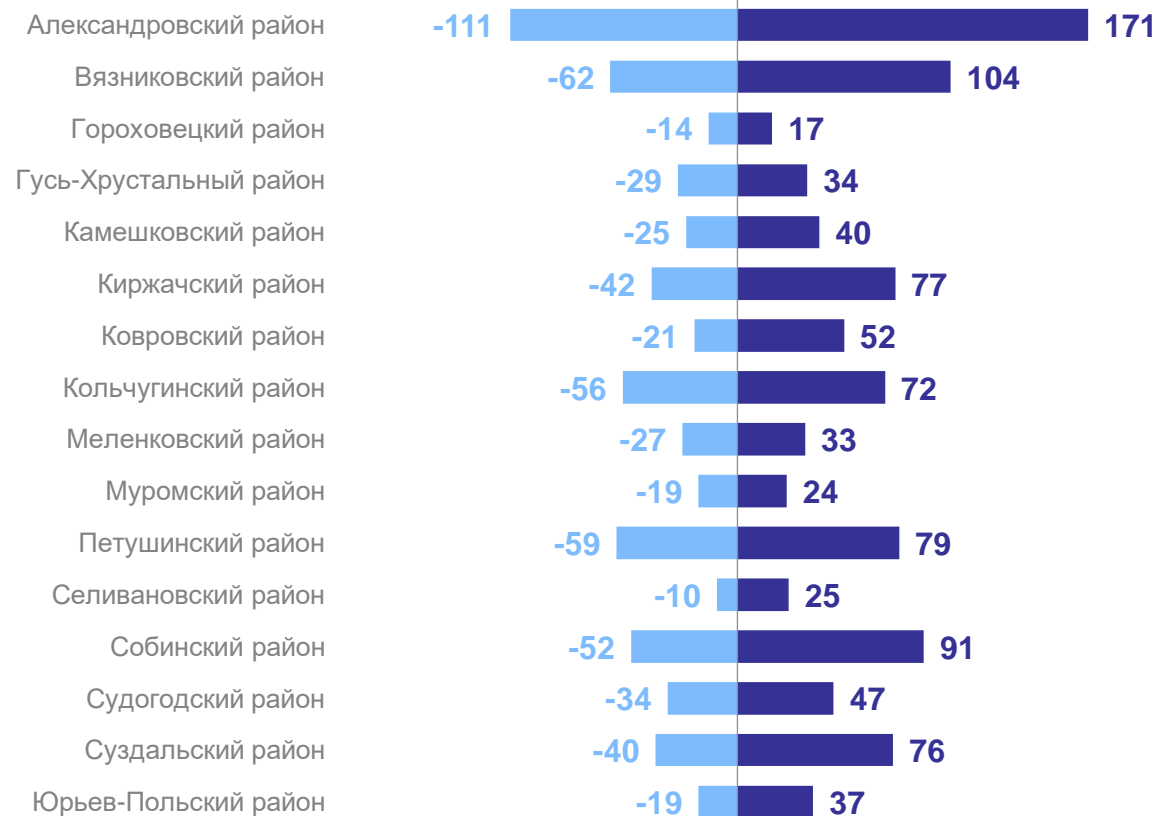
к январю – марту 2023 г. **122,4%**

## Городские округа Владимирской области



● Количество зарегистрированных индивидуальных предпринимателей

## Муниципальные районы Владимирской области



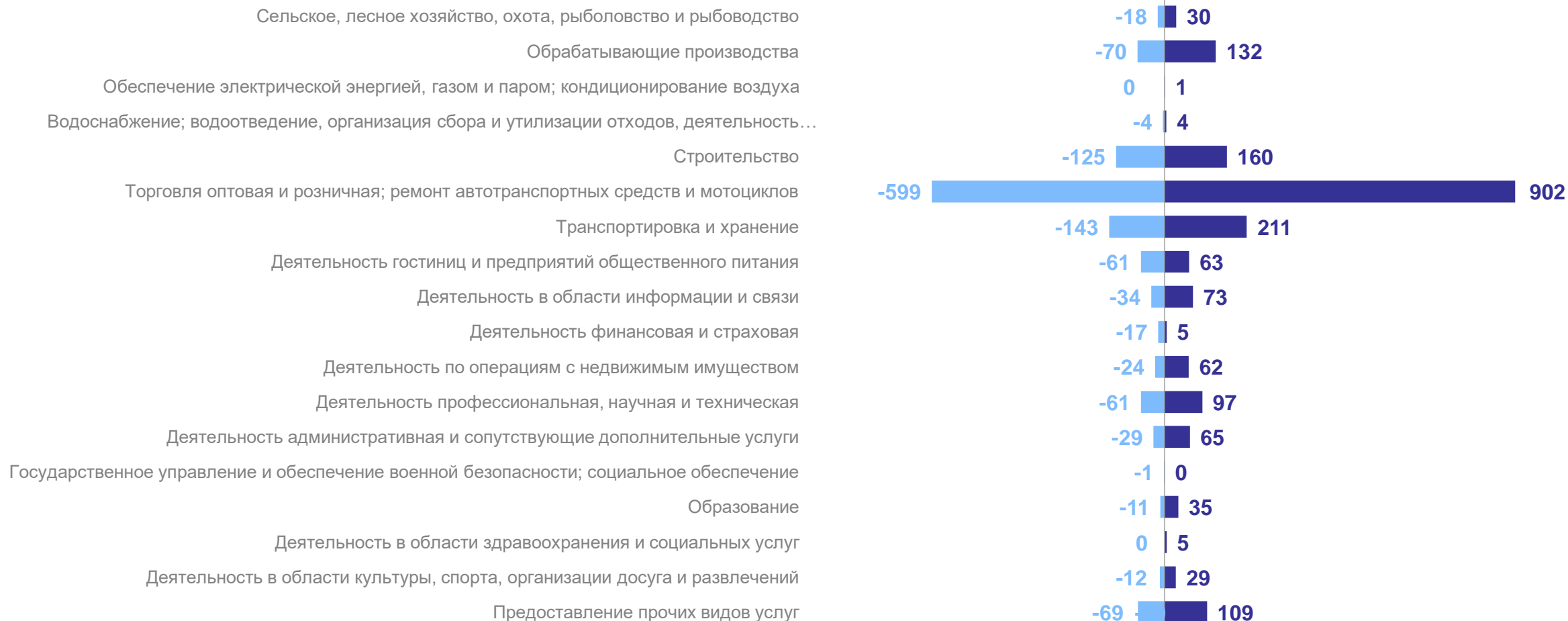
● Количество индивидуальных предпринимателей прекративших деятельность



# ДЕМОГРАФИЯ ИНДИВИДУАЛЬНЫХ ПРЕДПРИНИМАТЕЛЕЙ В РАЗРЕЗЕ ВИДОВ ДЕЯТЕЛЬНОСТИ

за январь – март 2024 г.

ВЛАДИМИРСТАТ



● Количество зарегистрированных индивидуальных предпринимателей

● Количество индивидуальных предпринимателей прекративших деятельность