



ТЕРРИТОРИАЛЬНЫЙ ОРГАН
ФЕДЕРАЛЬНОЙ СЛУЖБЫ
ГОСУДАРСТВЕННОЙ СТАТИСТИКИ
ПО ВЛАДИМИРСКОЙ ОБЛАСТИ

ДЕМОГРАФИЯ ЮРИДИЧЕСКИХ ЛИЦ И ИНДИВИДУАЛЬНЫХ ПРЕДПРИНИМАТЕЛЕЙ ОБЛАСТИ

за январь – декабрь 2025 года

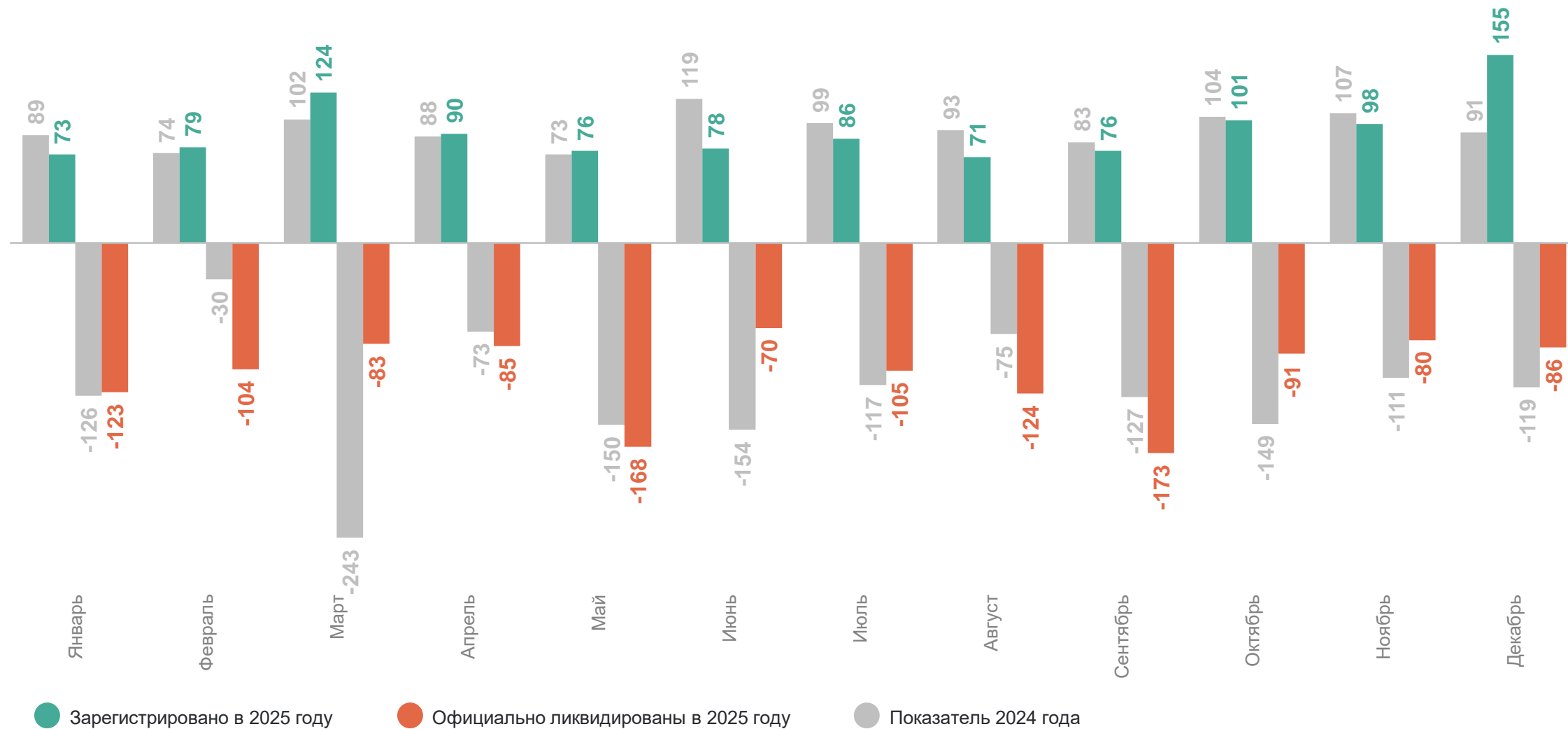
СОДЕРЖАНИЕ

| | |
|---|---|
| Демография юридических лиц по месяцам | 3 |
| Демография юридических лиц в разрезе территорий муниципальных образований | 4 |
| Демография юридических лиц в разрезе видов деятельности | 6 |
| Демография индивидуальных предпринимателей в разрезе территорий муниципальных образований | 8 |
| Демография индивидуальных предпринимателей в разрезе видов деятельности | 9 |

ДЕМОГРАФИЯ ЮРИДИЧЕСКИХ ЛИЦ ПО МЕСЯЦАМ

единиц

ВЛАДИМИРСТАТ



ДЕМОГРАФИЯ ЮРИДИЧЕСКИХ ЛИЦ В РАЗРЕЗЕ ТЕРРИТОРИЙ МУНИЦИПАЛЬНЫХ ОБРАЗОВАНИЙ

за январь – декабрь 2025 г., единиц

Количество зарегистрированных юридических лиц, к январю – декабрю 2024 г. **98,8%** **1 107**

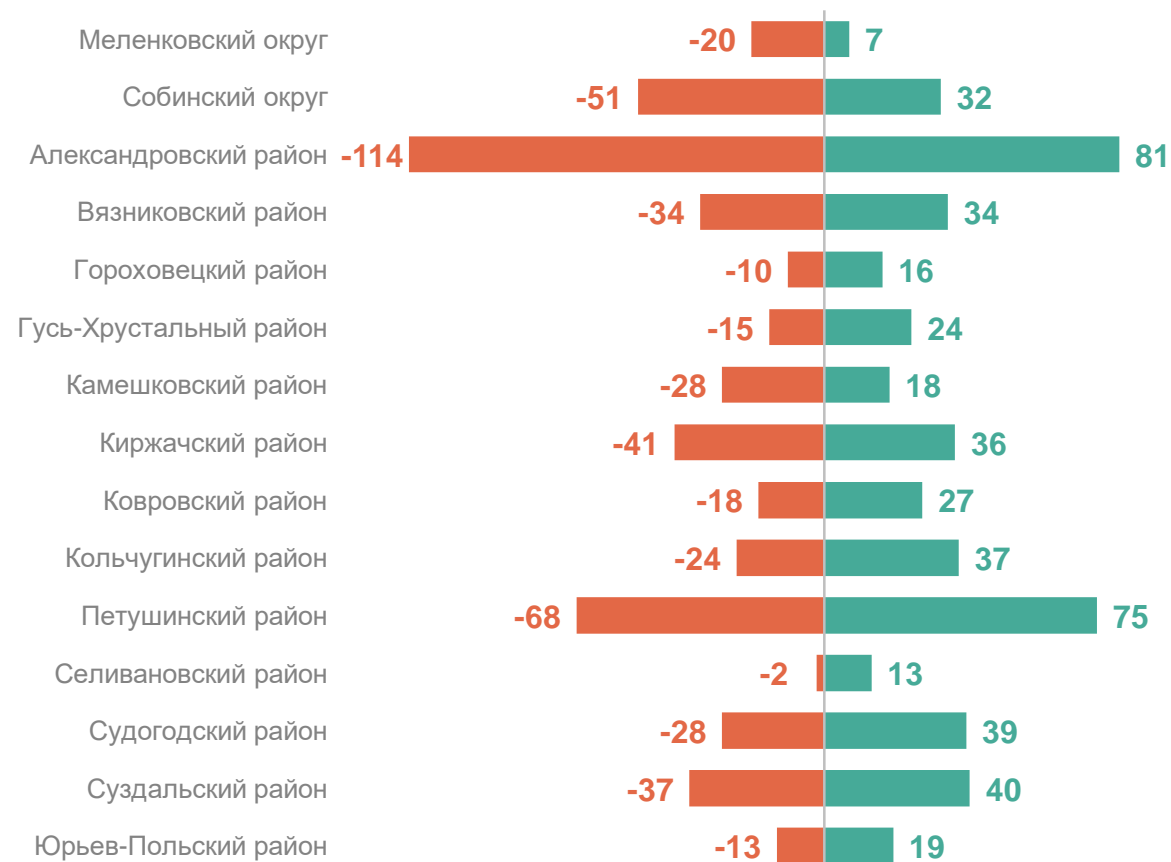
Количество официально ликвидированных юридических лиц, к январю – сентябрю 2024 г. **88,0%** **1 292**

Коэффициент прироста (+,-) на 1000 организаций **- 7,9**

Городские округа Владимирской области



Муниципальные округа и районы Владимирской области



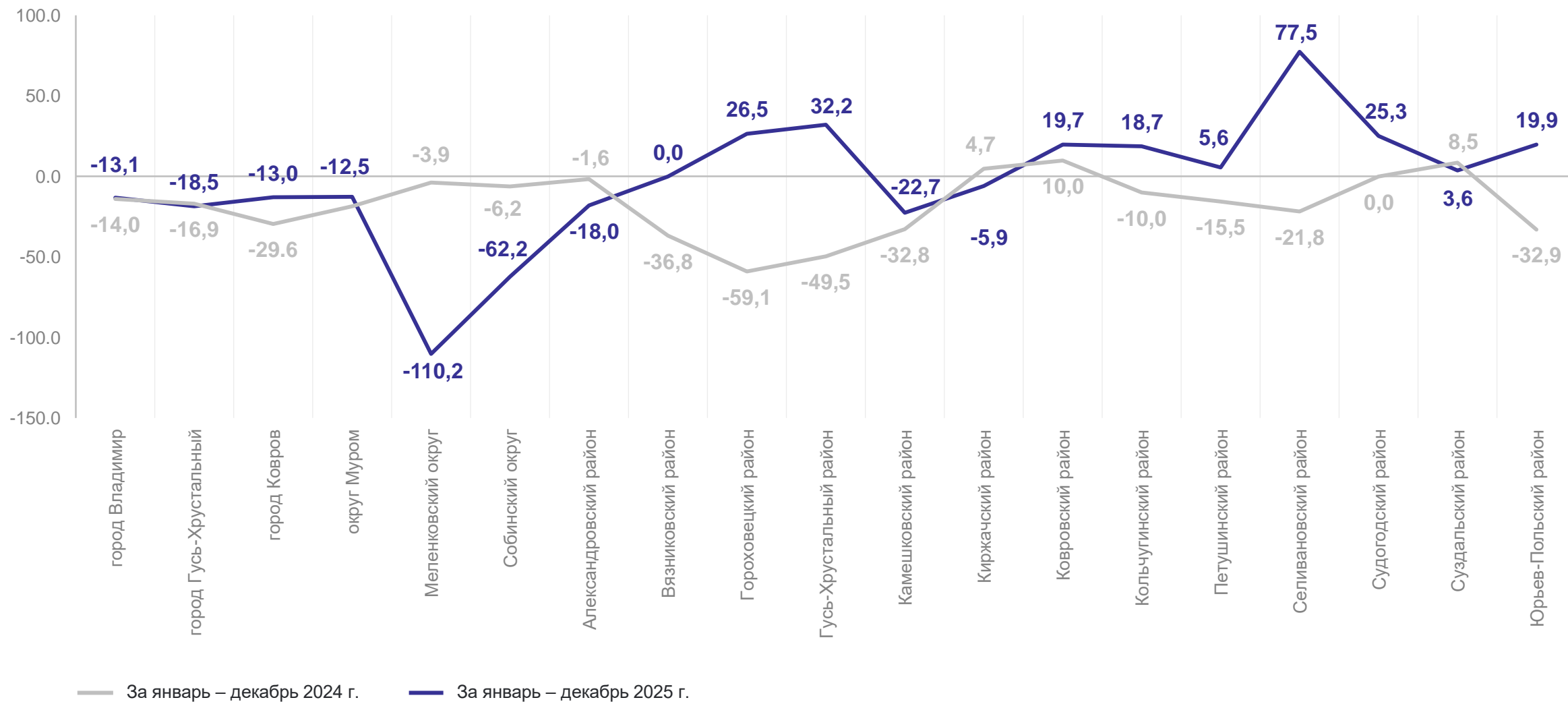
● Количество зарегистрированных юридических лиц

● Количество официально ликвидированных юридических лиц

ДЕМОГРАФИЯ ЮРИДИЧЕСКИХ ЛИЦ В РАЗРЕЗЕ ТЕРРИТОРИЙ МУНИЦИПАЛЬНЫХ ОБРАЗОВАНИЙ

ВЛАДИМИРСТАТ

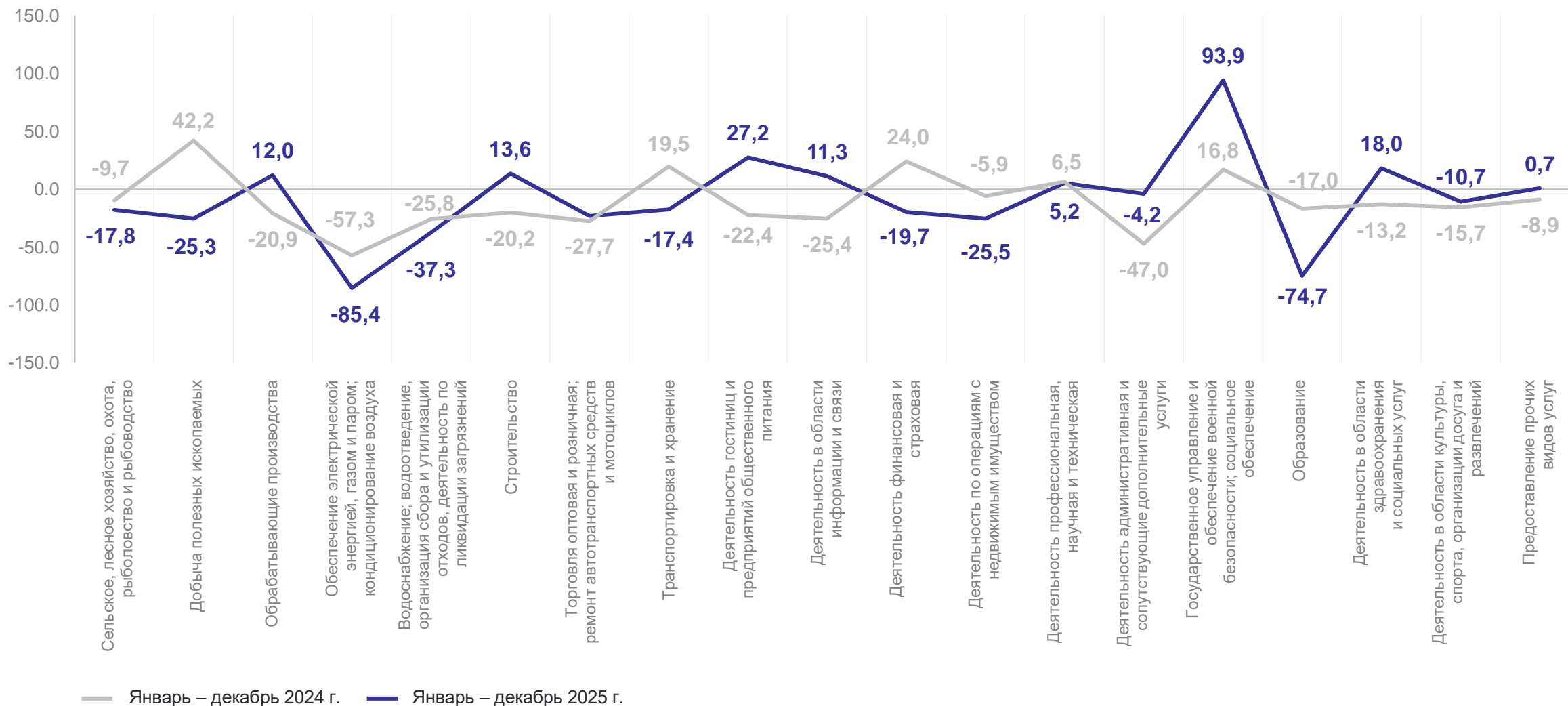
коэффициент прироста (+, -), промилле



ДЕМОГРАФИЯ ЮРИДИЧЕСКИХ ЛИЦ В РАЗРЕЗЕ ВИДОВ ДЕЯТЕЛЬНОСТИ

коэффициент прироста (+, -), промилле

ВЛАДИМИРСТАТ



ДЕМОГРАФИЯ ИНДИВИДУАЛЬНЫХ ПРЕДПРИНИМАТЕЛЕЙ В РАЗРЕЗЕ ТЕРРИТОРИЙ МУНИЦИПАЛЬНЫХ ОБРАЗОВАНИЙ

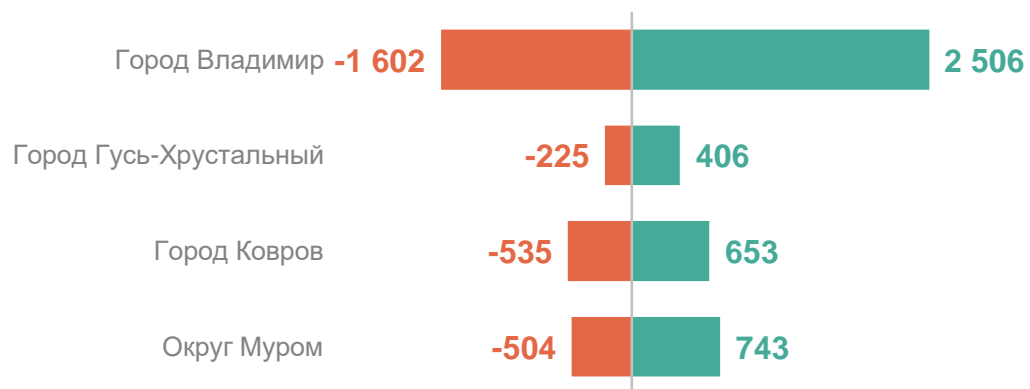
ВЛАДИМИРСТАТ

за январь – декабрь 2025 г.

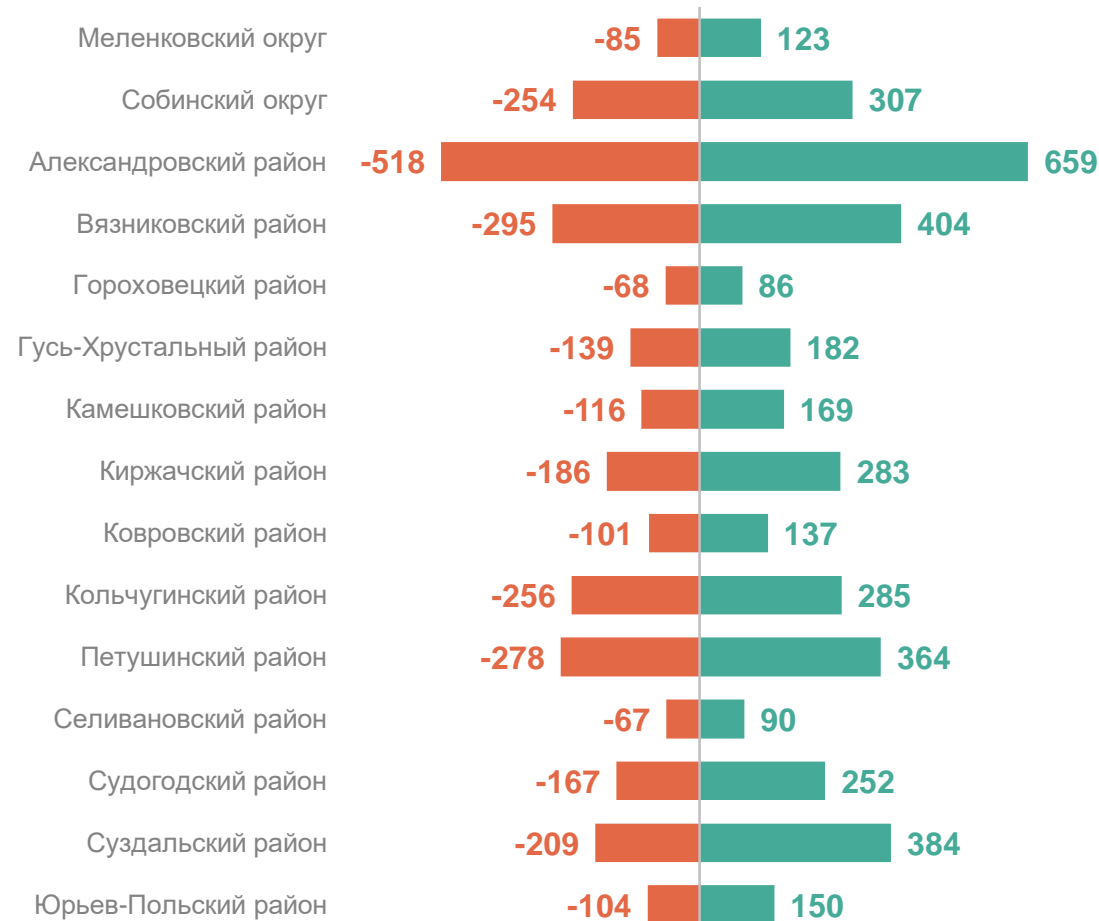
Количество вновь
зарегистрированных индивидуальных
предпринимателей **8 264**
к январю – декабрю 2024 г. **110,6%**

Количество индивидуальных
предпринимателей, прекративших
деятельность **5 763**
к январю – декабрю 2024 г. **107,7%**

Городские округа Владимирской области



Муниципальные округа и районы Владимирской области



● Количество индивидуальных предпринимателей, прекративших деятельность

● Количество зарегистрированных индивидуальных предпринимателей

ДЕМОГРАФИЯ ИНДИВИДУАЛЬНЫХ ПРЕДПРИНИМАТЕЛЕЙ В РАЗРЕЗЕ ВИДОВ ДЕЯТЕЛЬНОСТИ

ВЛАДИМИРСТАТ

за январь – декабрь 2025 г.



● Количество индивидуальных предпринимателей, прекративших деятельность

● Количество зарегистрированных индивидуальных предпринимателей

ДЕМОГРАФИЯ ИНДИВИДУАЛЬНЫХ ПРЕДПРИНИМАТЕЛЕЙ В РАЗРЕЗЕ ВИДОВ ДЕЯТЕЛЬНОСТИ

ВЛАДИМИРСТАТ

в % к соответствующему периоду прошлого года

