



ВЛАДИМИРСТАТ



ФЕДЕРАЛЬНАЯ СЛУЖБА
ГОСУДАРСТВЕННОЙ СТАТИСТИКИ

Оперативные итоги естественного движения населения по Владимирской области



за январь-май 2023 года



ФЕДЕРАЛЬНАЯ СЛУЖБА
ГОСУДАРСТВЕННОЙ СТАТИСТИКИ

Оперативные итоги естественного движения населения по Владимирской области

за январь-май 2023 года

- 01 ЕСТЕСТВЕННОЕ ДВИЖЕНИЕ НАСЕЛЕНИЯ
- 02 ПОКАЗАТЕЛИ РОЖДАЕМОСТИ
- 03 ПОКАЗАТЕЛИ СМЕРТНОСТИ
- 04 ПОКАЗАТЕЛИ МЛАДЕНЧЕСКОЙ СМЕРТНОСТИ
- 05 ПОКАЗАТЕЛИ БРАЧНОСТИ
- 06 ПОКАЗАТЕЛИ РАЗВОДИМОСТИ

* Ежемесячные данные оперативной статистики





ЕСТЕСТВЕННОЕ ДВИЖЕНИЕ НАСЕЛЕНИЯ

ЧЕЛОВЕК

Показатели естественного движения населения

за январь-май 2023 года

-5,2 тыс. чел.

Естественная убыль населения

-9,5‰ в расчете на 1000 человек населения

Коэффициент естественной убыли



■ Число родившихся
 ■ Число умерших
 — Естественный прирост





ЧИСЛО ЗАРЕГИСТРИРОВАННЫХ РОДИВШИХСЯ

НА 1000 ЧЕЛОВЕК НАСЕЛЕНИЯ

Рождаемость

за январь-май 2023 года

3,4 тыс. чел.

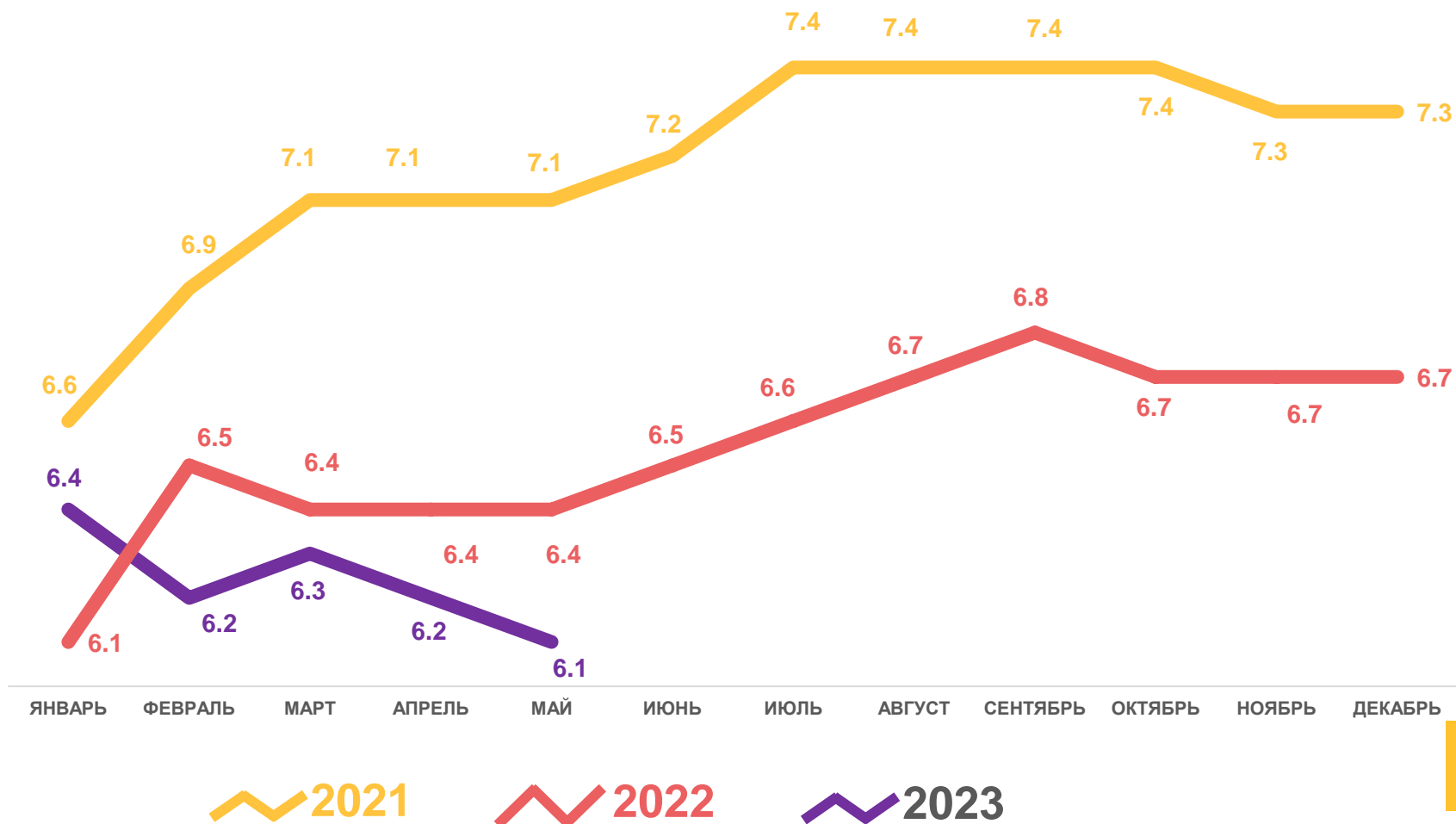
Число зарегистрированных родившихся

6,1% в расчете на 1000 человек населения

Коэффициент рождаемости

-4,7%

Изменение к январю-маю 2022 года





ЧИСЛО ЗАРЕГИСТРИРОВАННЫХ УМЕРШИХ

НА 1000 ЧЕЛОВЕК НАСЕЛЕНИЯ

Смертность

за январь-май 2023 года

8,5 тыс. чел.

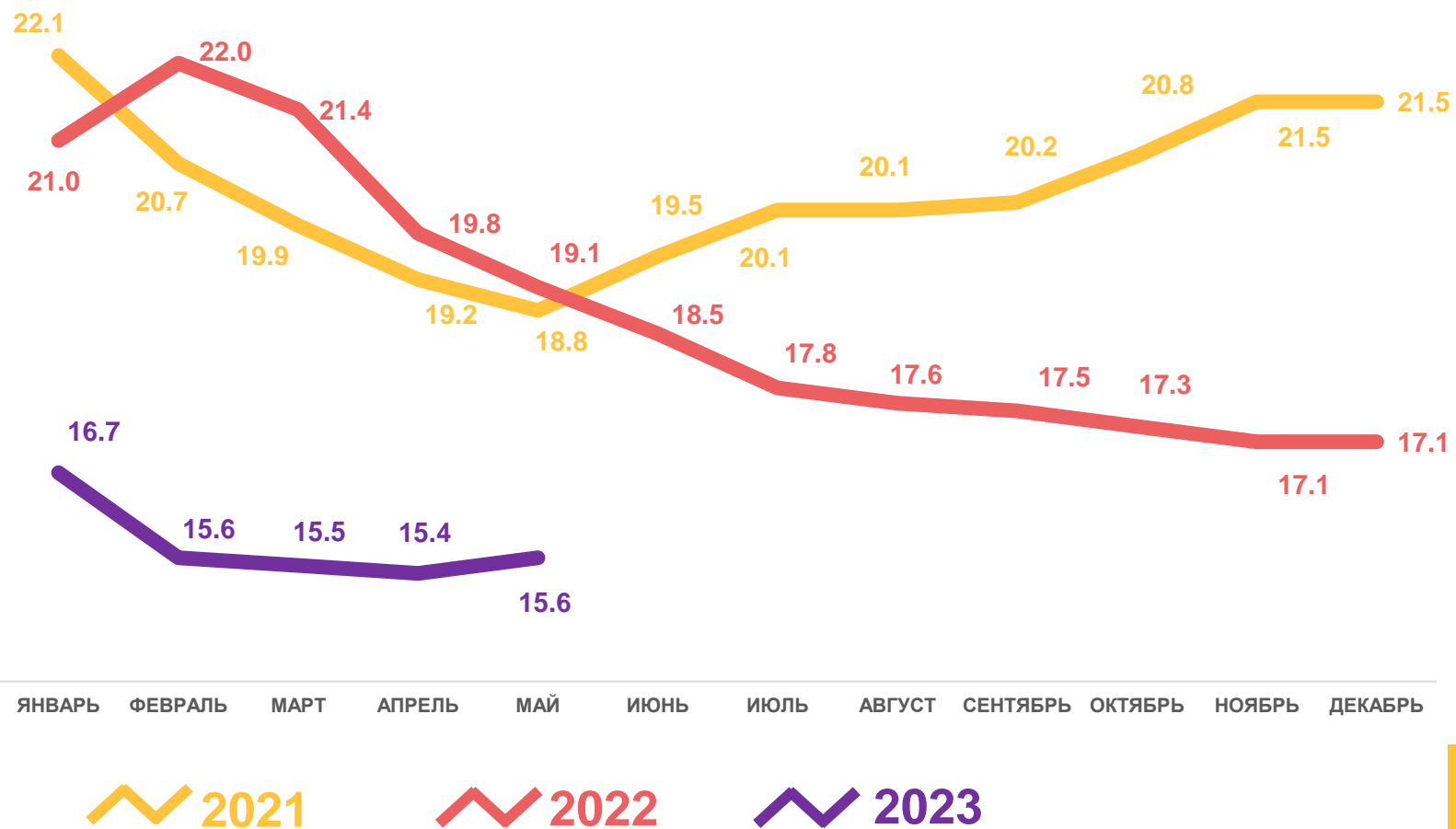
Число зарегистрированных умерших

15,6% в расчете на 1000 человек населения

Коэффициент смертности

-18,3%

Изменение к январю-маю 2022 года



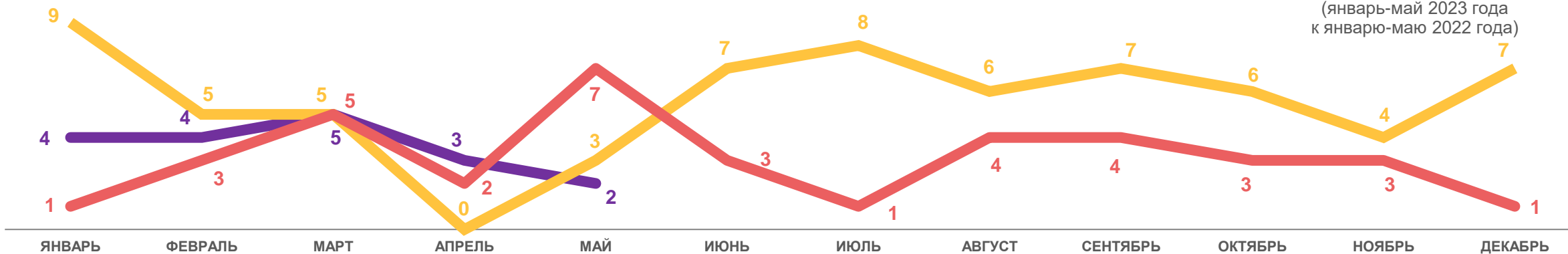


ПОКАЗАТЕЛИ МЛАДЕНЧЕСКОЙ СМЕРТНОСТИ

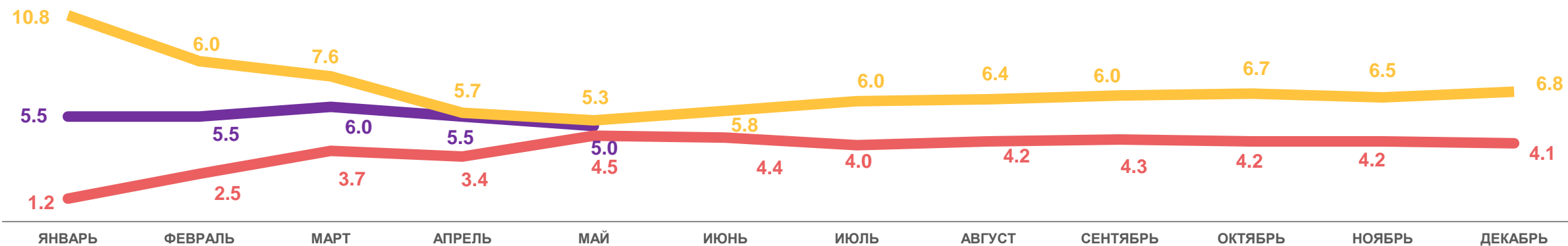
+11,1 р

ИЗМЕНЕНИЕ
(январь-май 2023 года
к январю-маю 2022 года)

Число умерших в возрасте до 1 года (человек)



Коэффициент младенческой смертности, на 1000 родившихся живыми



2021

2022

2023





ЧИСЛО ЗАРЕГИСТРИРОВАННЫХ БРАКОВ НА 1000 ЧЕЛОВЕК НАСЕЛЕНИЯ

Брачность

за январь-май 2023 года

2,1 тыс. браков

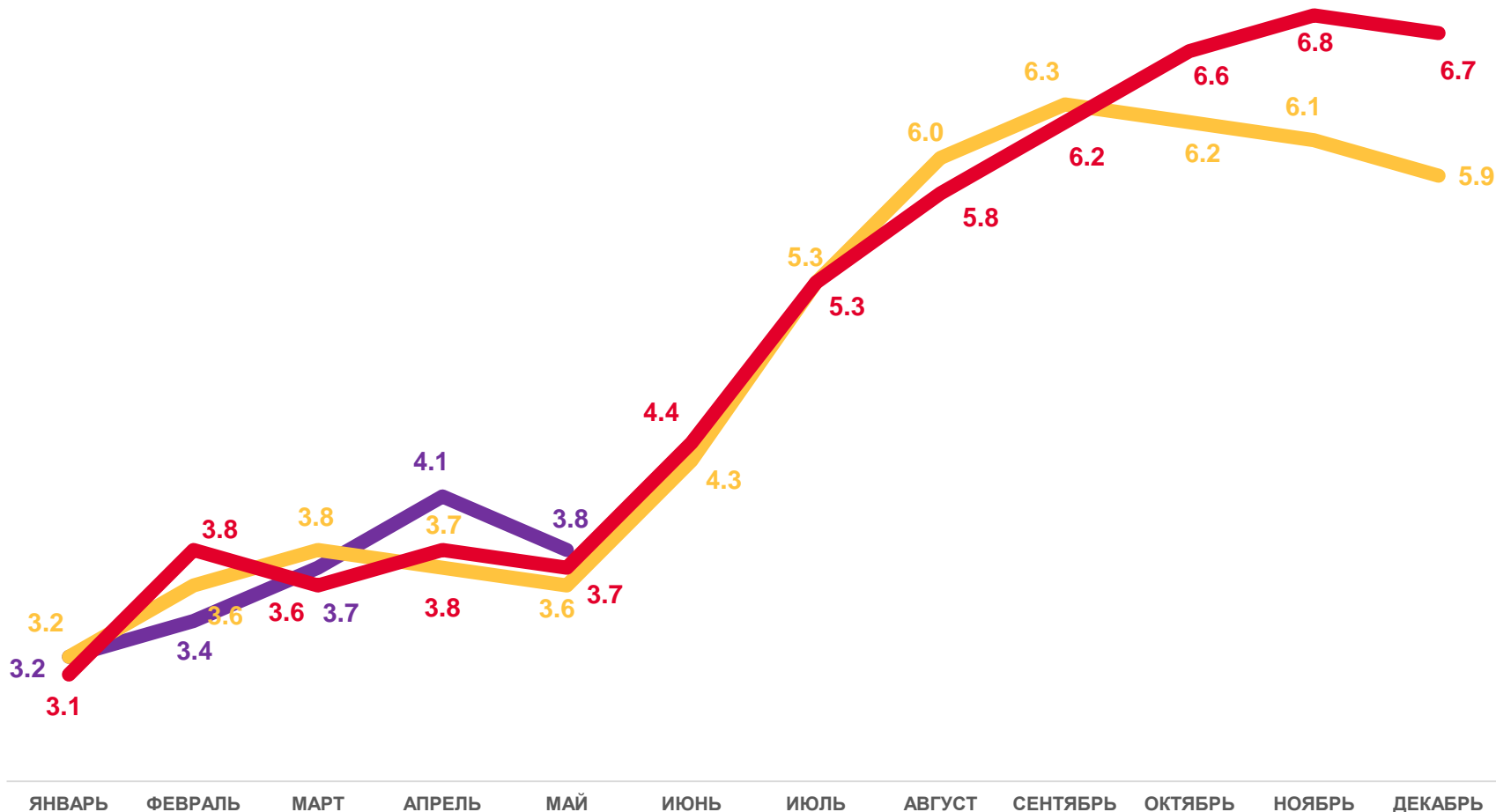
Число зарегистрированных браков

3,8% в расчете на 1000 человек населения

Коэффициент брачности

+2,7

Изменение к январю-маю 2022 года



2021

2022

2023





ЧИСЛО ЗАРЕГИСТРИРОВАННЫХ РАЗВОДОВ

НА 1000 ЧЕЛОВЕК НАСЕЛЕНИЯ

Разводимость

за январь-май 2023 года

2,3 тыс. разводов

Число зарегистрированных разводов

4,1% в расчете на 1000 человек населения

Коэффициент разводимости

+0,0%

Изменение к январю-маю 2022 года

