



ВЛАДИМИРСТАТ



ФЕДЕРАЛЬНАЯ СЛУЖБА
ГОСУДАРСТВЕННОЙ СТАТИСТИКИ

Состояние животноводства во Владимирской области



на 1 декабря 2022 года



ФЕДЕРАЛЬНАЯ СЛУЖБА
ГОСУДАРСТВЕННОЙ СТАТИСТИКИ

Состояние животноводства

во Владимирской области

на 1 декабря 2022 года

- 01 ПОГОЛОВЬЕ СКОТА И ПТИЦЫ
- 02 СТРУКТУРА ПОГОЛОВЬЯ СКОТА И ПТИЦЫ
ПО КАТЕГОРИЯМ ХОЗЯЙСТВ
- 03 ПРОИЗВОДСТВО СКОТА И ПТИЦЫ НА УБОЙ
(В ЖИВОЙ МАССЕ)
- 04 ВАЛОВЫЙ НАДОЙ МОЛОКА
- 05 ПРОИЗВОДСТВО ЯИЦ





ПОГОЛОВЬЕ СКОТА И ПТИЦЫ

НА 1 ДЕКАБРЯ 2022г.; В ХОЗЯЙСТВАХ ВСЕХ КАТЕГОРИЙ



133,6 тыс. голов

▼ 99,7% к 1 декабря 2021г.

Крупный рогатый скот



23,5 тыс. голов

▲ 103,1% к 1 декабря 2021г.

Овцы и козы



1,7 тыс. голов

▼ 70,3% к 1 декабря 2021г.

Свиньи



3 474,0 тыс. голов

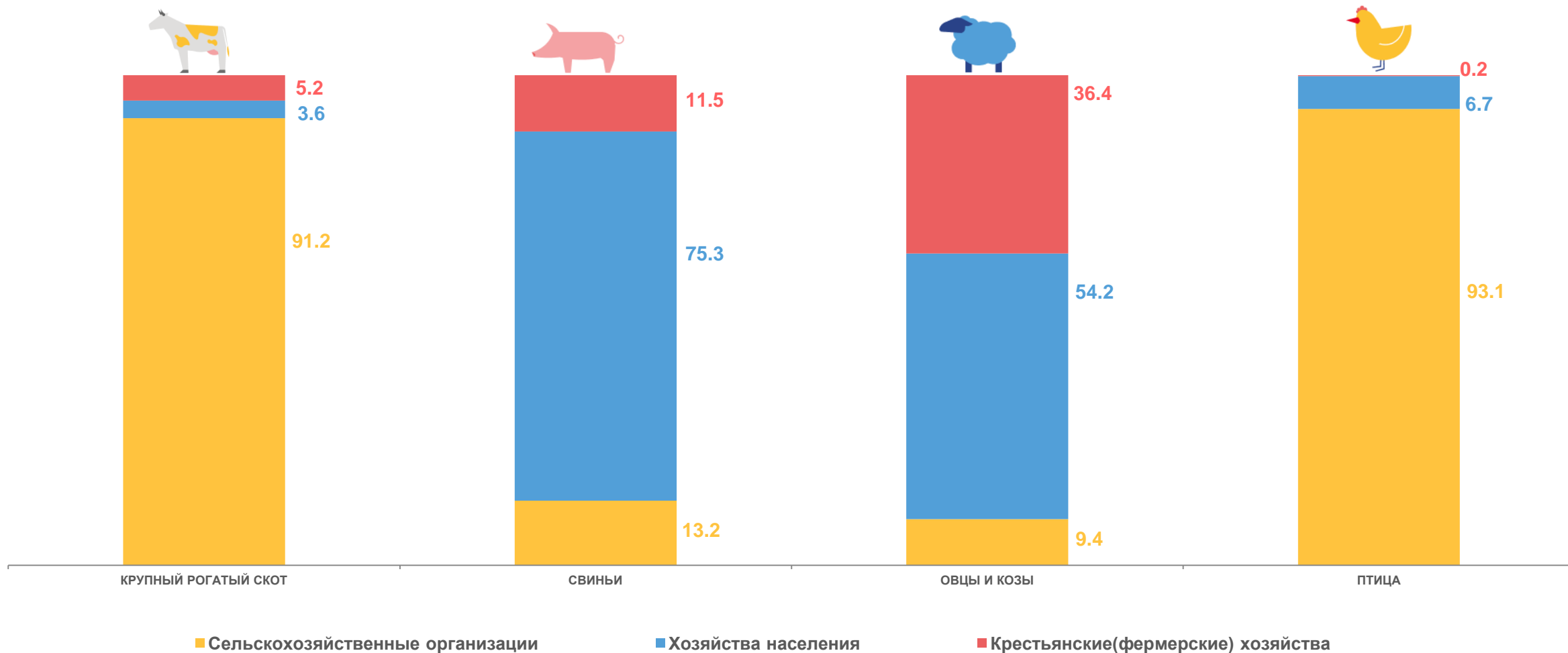
▼ на 95,6% к 1 декабря 2021г.

Птица



СТРУКТУРА ПОГОЛОВЬЯ СКОТА И ПТИЦЫ ПО КАТЕГОРИЯМ ХОЗЯЙСТВ

НА 1 ДЕКАБРЯ 2022г.; В ПРОЦЕНТАХ ОТ ХОЗЯЙСТВ ВСЕХ КАТЕГОРИЙ





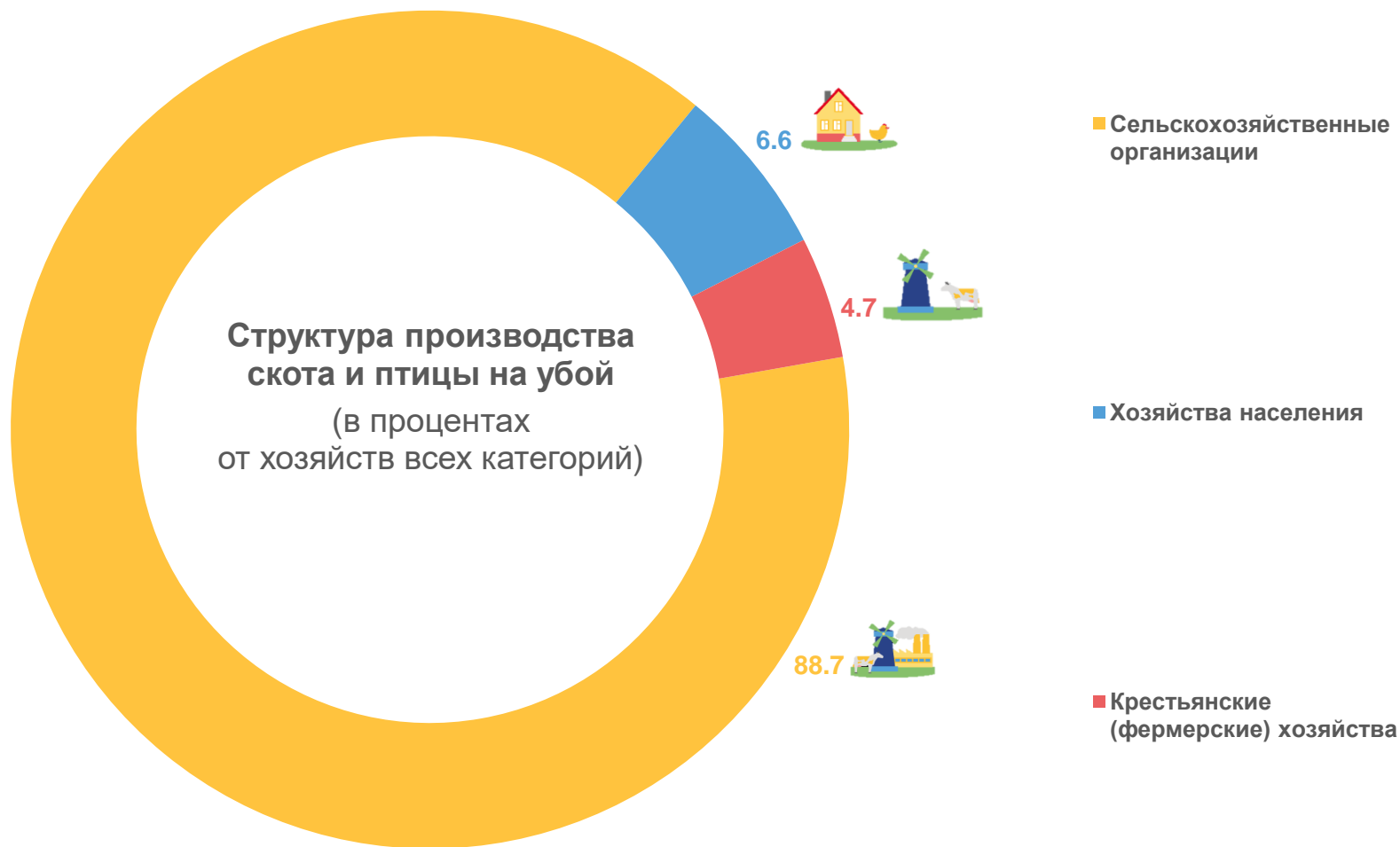
ПРОИЗВОДСТВО СКОТА И ПТИЦЫ НА УБОЙ (В ЖИВОЙ МАССЕ) В ХОЗЯЙСТВАХ ВСЕХ КАТЕГОРИЙ

ЗА ЯНВАРЬ-НОЯБРЬ 2022 ГОДА

37,4 ТЫС. ТОНН

▲ 106,6%

произведено
к январю-ноябрю 2021г.





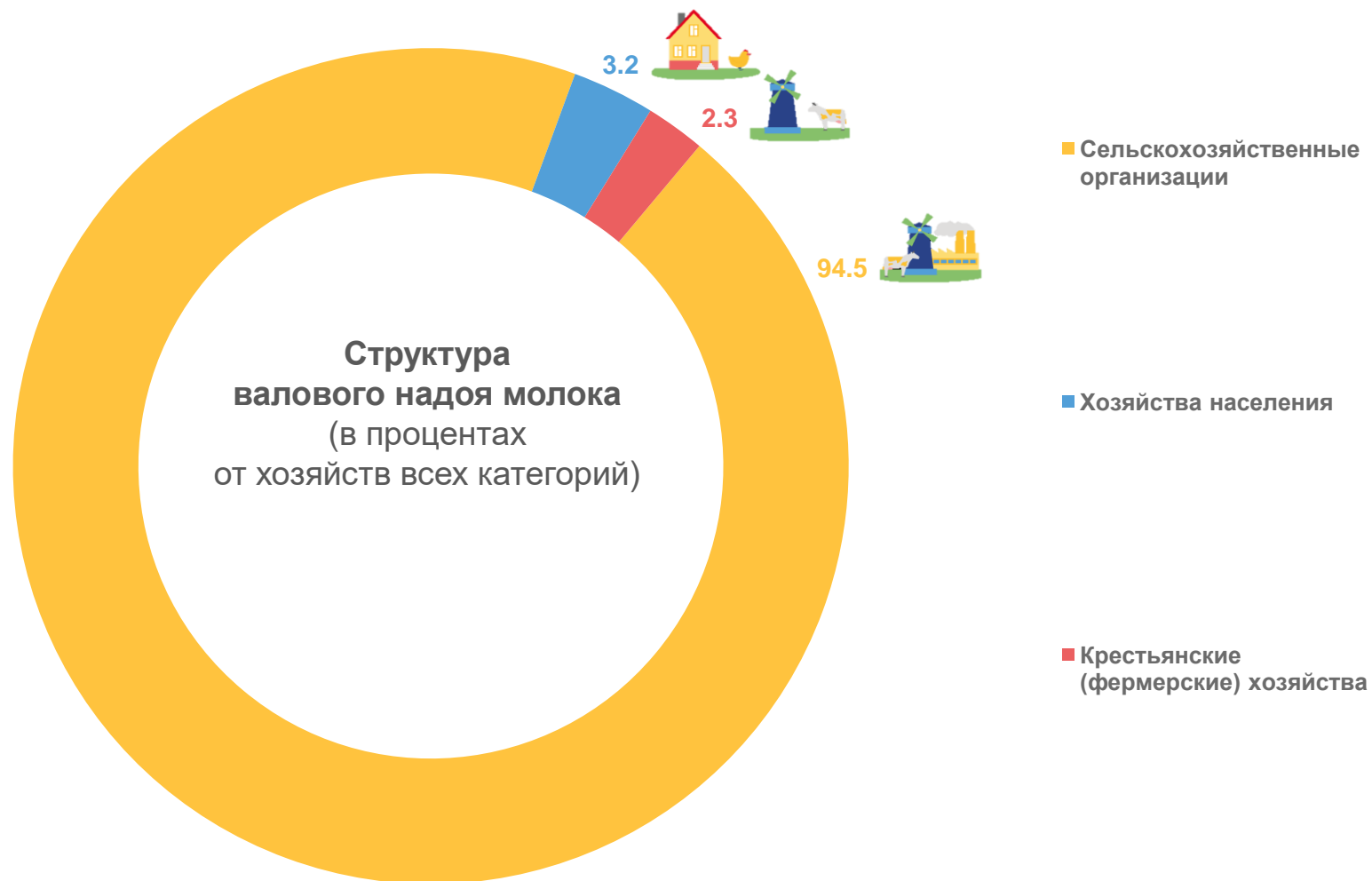
ВАЛОВОЙ НАДОЙ МОЛОКА В ХОЗЯЙСТВАХ ВСЕХ КАТЕГОРИЙ

ЗА ЯНВАРЬ-НОЯБРЬ 2022 ГОДА

429,9 ТЫС. ТОНН

▲ 108,2%

произведено
к январю-ноябрю 2021г.





ПРОИЗВОДСТВО ЯИЦ

В ХОЗЯЙСТВАХ ВСЕХ КАТЕГОРИЙ

ЗА ЯНВАРЬ-НОЯБРЬ 2022 ГОДА

534,6 млн. шт.

▲ 100,4%

произведено
к январю-ноябрю 2021г.

