



ВЛАДИМИРСТАТ



ФЕДЕРАЛЬНАЯ СЛУЖБА
ГОСУДАРСТВЕННОЙ СТАТИСТИКИ

Состояние животноводства Владимирской области



на 1 января 2023 г.



ФЕДЕРАЛЬНАЯ СЛУЖБА
ГОСУДАРСТВЕННОЙ СТАТИСТИКИ

СОСТОЯНИЕ ЖИВОТНОВОДСТВА

Владимирской области

на 1 января 2023 года

- 01 ПОГОЛОВЬЕ СКОТА И ПТИЦЫ
- 02 СТРУКТУРА ПОГОЛОВЬЯ СКОТА И ПТИЦЫ ПО КАТЕГОРИЯМ ХОЗЯЙСТВ
- 03 ПРОИЗВОДСТВО СКОТА И ПТИЦЫ НА УБОЙ (В ЖИВОЙ МАССЕ)
- 04 ВАЛОВЫЙ НАДОЙ МОЛОКА
- 05 ПРОИЗВОДСТВО ЯИЦ
- 06 УДЕЛЬНЫЙ ВЕС МУНИЦИПАЛЬНЫХ ОБРАЗОВАНИЙ В ПРОИЗВОДСТВЕ СКОТА И ПТИЦЫ НА УБОЙ (В ЖИВОЙ МАССЕ)
- 07 УДЕЛЬНЫЙ ВЕС МУНИЦИПАЛЬНЫХ ОБРАЗОВАНИЙ В ВАЛОВОМ НАДОЕ МОЛОКА
- 08 УДЕЛЬНЫЙ ВЕС МУНИЦИПАЛЬНЫХ ОБРАЗОВАНИЙ В ПРОИЗВОДСТВЕ ЯИЦ





ПОГОЛОВЬЕ СКОТА И ПТИЦЫ

НА 1 ЯНВАРЯ 2023 ГОДА; В ХОЗЯЙСТВАХ ВСЕХ КАТЕГОРИЙ; ТЫС. ГОЛОВ



133,9

▲ 100,4% к 1 января 2022г.

Крупный рогатый скот



24,4

▲ 121,6% к 1 января 2022г.

Овцы и козы



1,7

▼ 98,7% к 1 января 2022г.

Свиньи



3 207,0

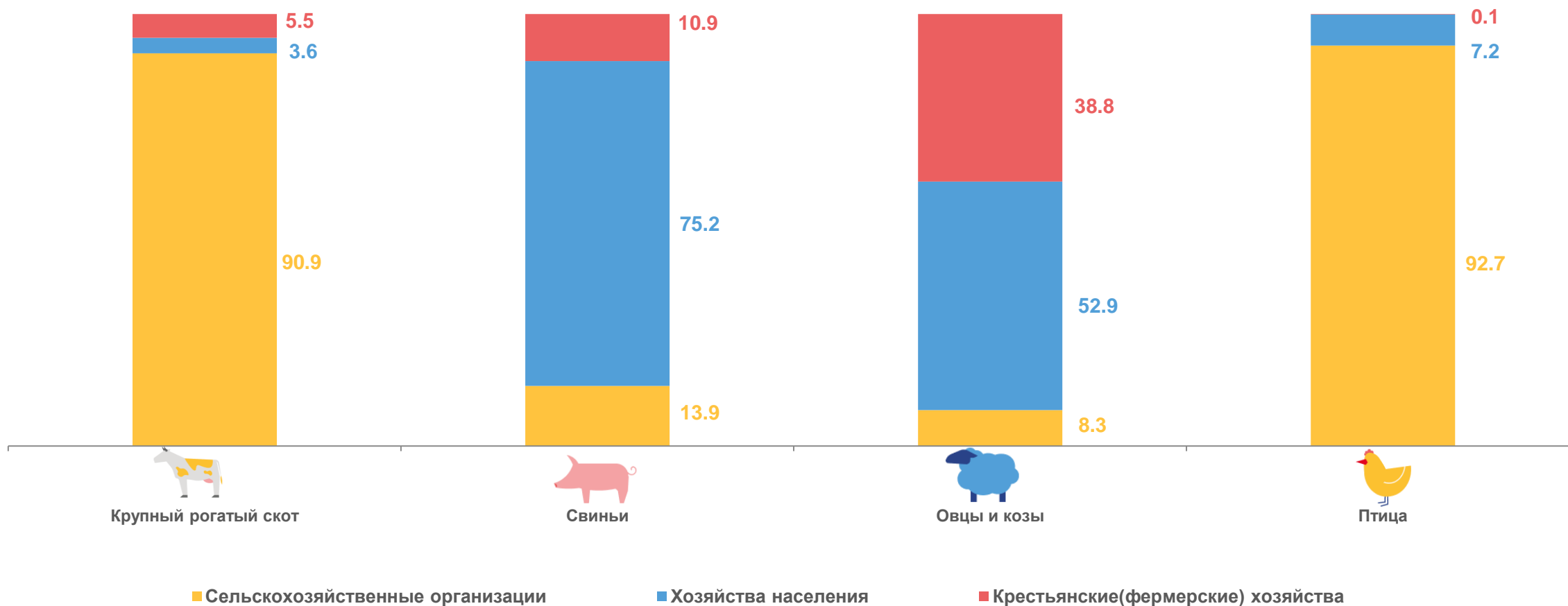
▼ 89,6% к 1 января 2022г.

Птица



СТРУКТУРА ПОГОЛОВЬЯ СКОТА И ПТИЦЫ ПО КАТЕГОРИЯМ ХОЗЯЙСТВ

НА 1 ЯНВАРЯ 2023г; В ПОЦЕНТАХ ОТ ХОЗЯЙСТВ ВСЕХ КАТЕГОРИЙ





ПРОИЗВОДСТВО СКОТА И ПТИЦЫ НА УБОЙ (В ЖИВОЙ МАССЕ)

В ХОЗЯЙСТВАХ ВСЕХ КАТЕГОРИЙ; ТЫСЯЧ ТОНН

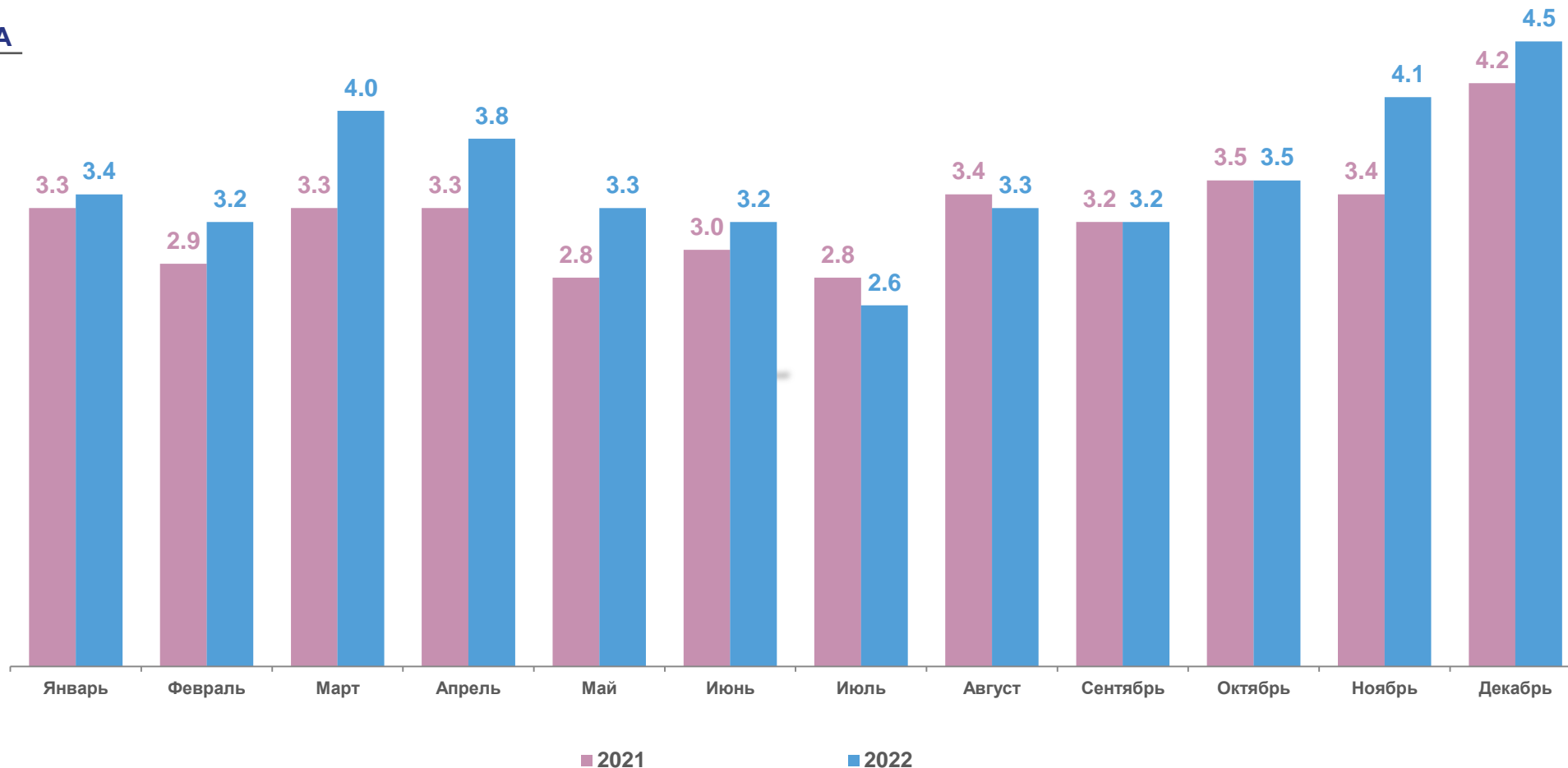
ЗА ЯНВАРЬ-ДЕКАБРЬ 2022 ГОДА

41,9 ТЫС. ТОНН



▲ 106,9%

к январю-декабрю 2021г.





ВАЛОВЫЙ НАДОЙ МОЛОКА

В ХОЗЯЙСТВАХ ВСЕХ КАТЕГОРИЙ; ТЫСЯЧ ТОНН

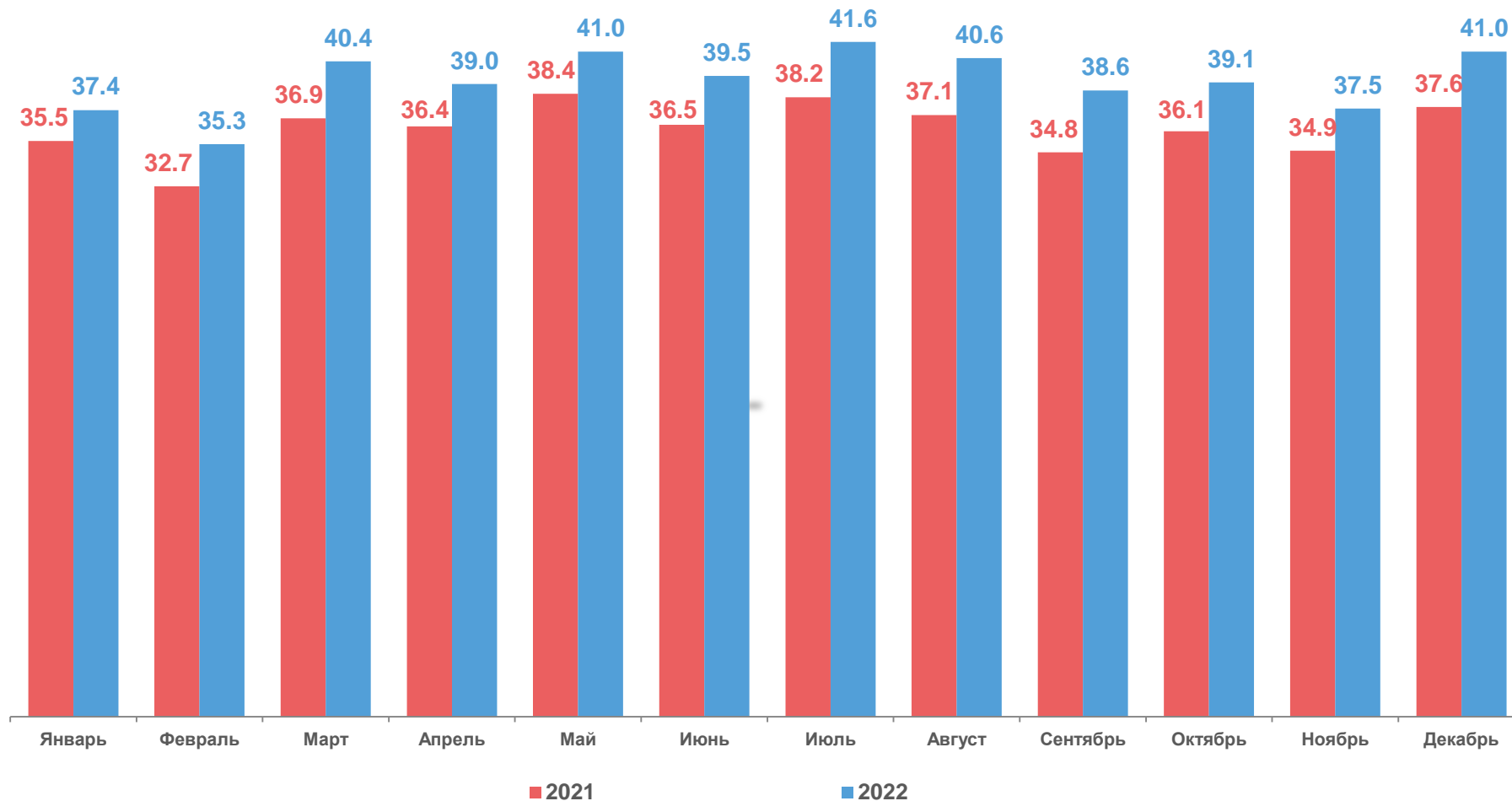
ЗА ЯНВАРЬ-ДЕКАБРЬ 2022 ГОДА

470,9 ТЫС. ТОНН



108,2%

к январю-декабрю 2021г.





ПРОИЗВОДСТВО ЯИЦ

В ХОЗЯЙСТВАХ ВСЕХ КАТЕГОРИЙ; МЛН ШТУК

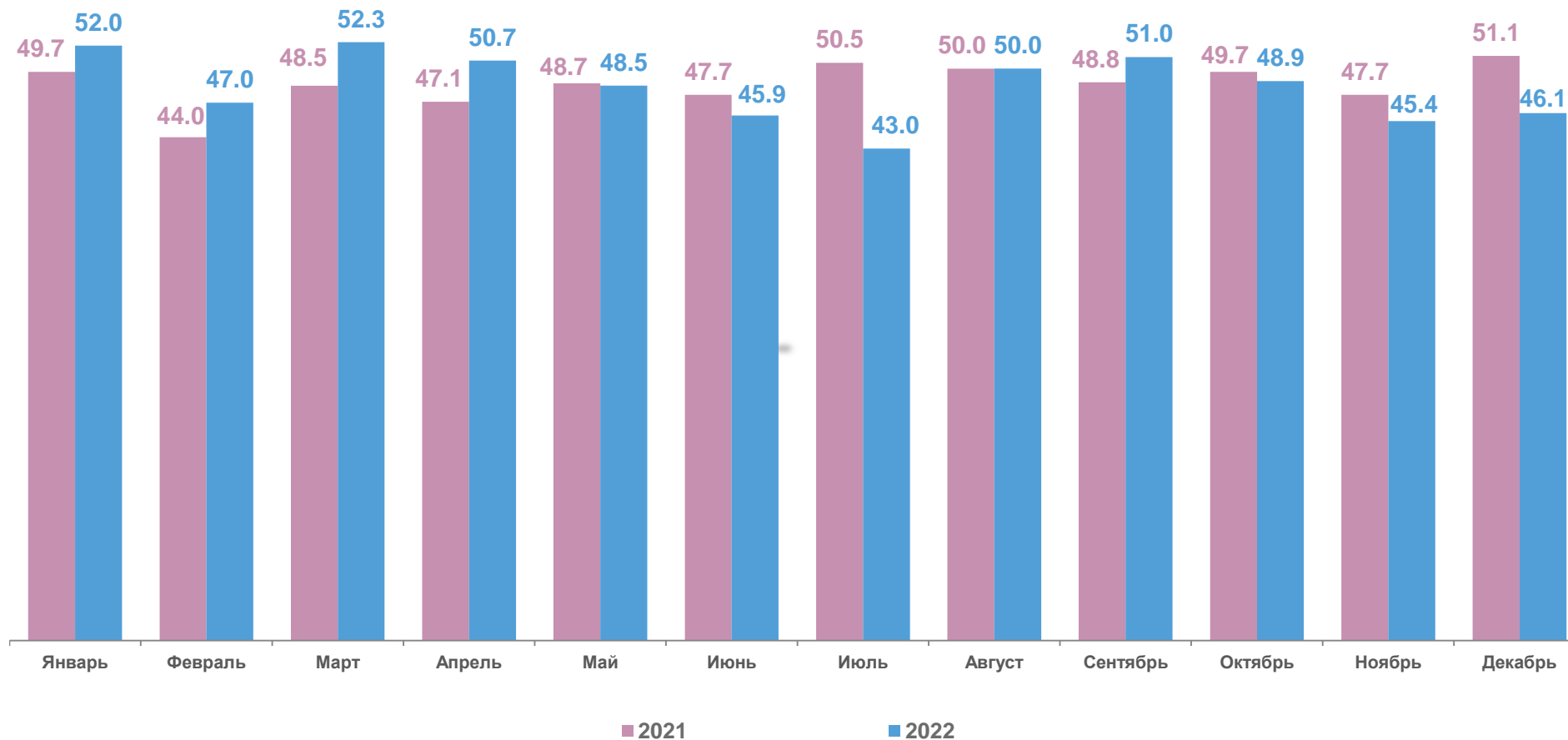
ЗА ЯНВАРЬ-ДЕКАБРЬ 2022 ГОДА

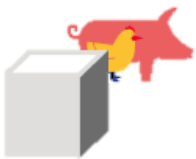
580,7 МЛН ШТ.



▼ 99,4%

к январю-декабрю 2021г.





УДЕЛЬНЫЙ ВЕС МУНИЦИПАЛЬНЫХ ОБРАЗОВАНИЙ В ПРОИЗВОДСТВЕ СКОТА И ПТИЦЫ НА УБОЙ (В ЖИВОЙ МАССЕ)

ЗА ЯНВАРЬ-ДЕКАБРЬ 2022 ГОДА; В СЕЛЬСКОХОЗЯЙСТВЕННЫХ ОРГАНИЗАЦИЯХ;
В ПРОЦЕНТАХ К ОБЩЕМУ ОБЪЕМУ ПРОИЗВОДСТВА СКОТА И ПТИЦЫ НА УБОЙ (В ЖИВОЙ МАССЕ)





УДЕЛЬНЫЙ ВЕС МУНИЦИПАЛЬНЫХ ОБРАЗОВАНИЙ В ВАЛОВОМ НАДОЕ МОЛОКА

ЗА ЯНВАРЬ-ДЕКАБРЬ 2022 ГОДА; В СЕЛЬСКОХОЗЯЙСТВЕННЫХ ОРГАНИЗАЦИЯХ;
В ПРОЦЕНТАХ К ОБЩЕМУ ОБЪЕМУ ВАЛОВОГО НАДОЯ МОЛОКА





УДЕЛЬНЫЙ ВЕС МУНИЦИПАЛЬНЫХ ОБРАЗОВАНИЙ В ПРОИЗВОДСТВЕ ЯИЦ

ЗА ЯНВАРЬ-ДЕКАБРЬ 2022 ГОДА; В СЕЛЬСКОХОЗЯЙСТВЕННЫХ ОРГАНИЗАЦИЯХ;
В ПРОЦЕНТАХ К ОБЩЕМУ ОБЪЕМУ ПРОИЗВОДСТВА ЯИЦ

