ФЕДЕРАЛЬНАЯ СЛУЖБА
ГОСУДАРСТВЕННОЙ СТАТИСТИКИ

Среднемесячная номинальная начисленная заработная плата работников организаций Владимирской области

за январь-октябрь 2023 года

ФЕДЕРАЛЬНАЯ СЛУЖБА
ГОСУДАРСТВЕННОЙ СТАТИСТИКИ

Среднемесячная номинальная начисленная заработная плата работников организаций

Владимирской области

за январь-октябрь 2023 года

01 Среднемесячная номинальная начисленная заработная плата работников организаций

02 Среднемесячная номинальная начисленная заработная плата работников организаций по видам экономической деятельности

03 Среднемесячная номинальная начисленная заработная плата работников организаций по муниципальным образованиям

СРЕДНЕМЕСЯЧНАЯ НОМИНАЛЬНАЯ НАЧИСЛЕННАЯ ЗАРАБОТНАЯ ПЛАТА РАБОТНИКОВ ОРГАНИЗАЦИЙ

50,3 тыс. руб.

Январь-октябрь 2023 года

115,1%

В % к январю-октябрю 2022 года

108,8%

Реальная заработная плата
в % к январю-октябрю 2022 года

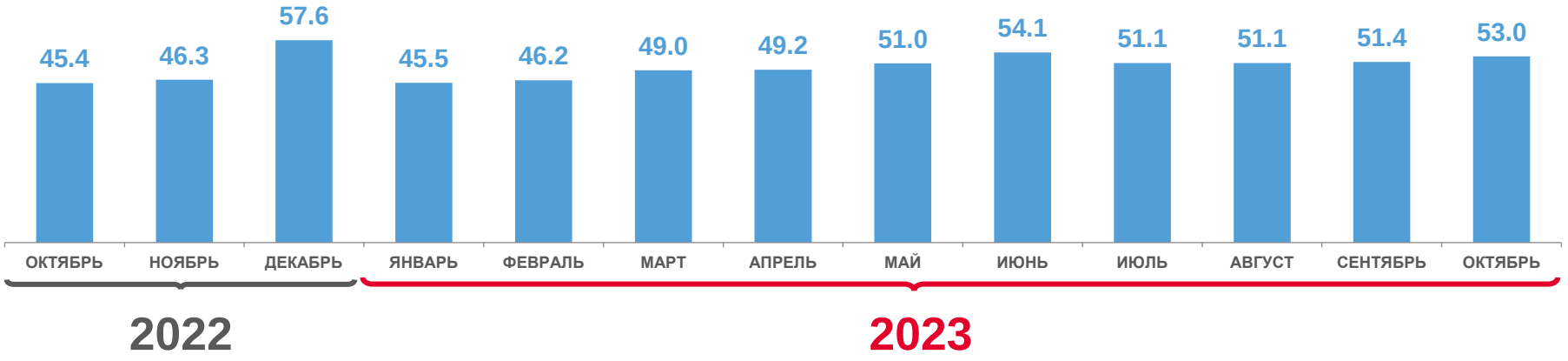

Темпы роста номинальной и реальной заработной платы в % к соответствующему периоду предыдущего года

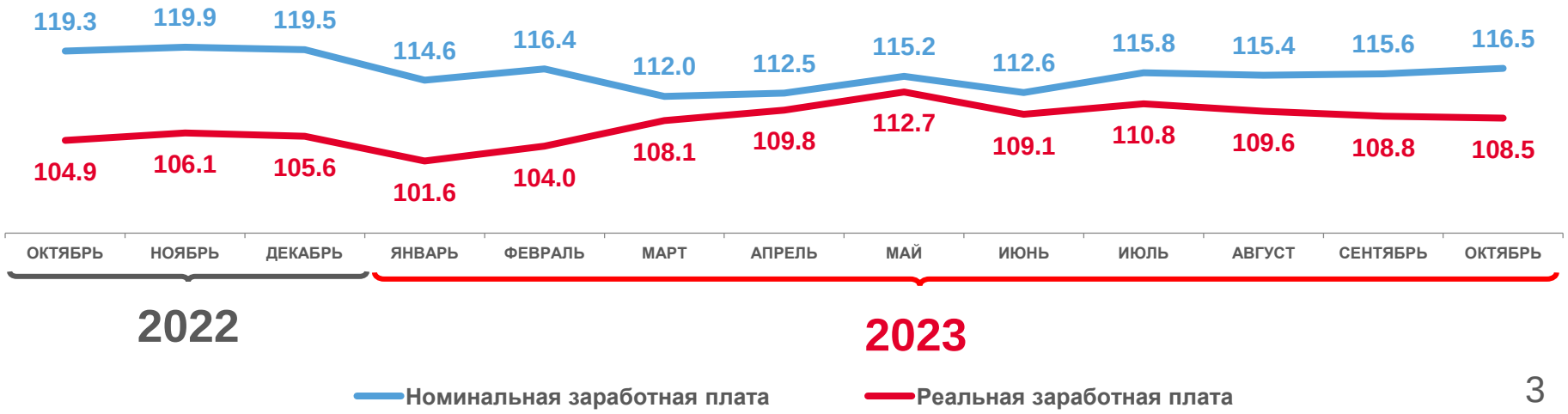

СРЕДНЕМЕСЯЧНАЯ НОМИНАЛЬНАЯ НАЧИСЛЕННАЯ ЗАРАБОТНАЯ ПЛАТА РАБОТНИКОВ ОРГАНИЗАЦИЙ ПО ВИДАМ ЭКОНОМИЧЕСКОЙ ДЕЯТЕЛЬНОСТИ, РУБЛЕЙ

СРЕДНЕМЕСЯЧНАЯ НОМИНАЛЬНАЯ НАЧИСЛЕННАЯ ЗАРАБОТНАЯ ПЛАТА РАБОТНИКОВ ОРГАНИЗАЦИЙ ПО МУНИЦИПАЛЬНЫМ ОБРАЗОВАНИЯМ*, РУБЛЕЙ



* без учета субъектов малого предпринимательства