



ТЕРРИТОРИАЛЬНЫЙ ОРГАН
ФЕДЕРАЛЬНОЙ СЛУЖБЫ
ГОСУДАРСТВЕННОЙ СТАТИСТИКИ
ПО ВЛАДИМИРСКОЙ ОБЛАСТИ

СРЕДНЕМЕСЯЧНАЯ НОМИНАЛЬНАЯ НАЧИСЛЕННАЯ ЗАРАБОТНАЯ ПЛАТА РАБОТНИКОВ ОРГАНИЗАЦИЙ

за 2023 год

СОДЕРЖАНИЕ

Среднемесячная номинальная начисленная заработная плата работников организаций	3
Среднемесячная номинальная начисленная заработная плата работников организаций по видам экономической деятельности	4
Среднемесячная номинальная начисленная заработная плата работников организаций по муниципальным образованиям	5
Среднемесячная номинальная начисленная заработная плата работников организаций по областям Центрального Федерального округа	6
Среднемесячная номинальная начисленная заработная плата работников социальной сферы и науки	7
Задолженность по выплате заработной плате перед работниками организаций	9
Итоги выборочного обследования организаций по распределению работников по размерам заработной платы за апрель 2023 года	10
Итоги выборочного обследования организаций по заработной плате за октябрь 2023 года	11
Итоги выборочного обследования организаций по заработной плате работников по категориям персонала и профессиональным группам за октябрь 2023 года	12

СРЕДНЕМЕСЯЧНАЯ НОМИНАЛЬНАЯ НАЧИСЛЕННАЯ ЗАРАБОТНАЯ ПЛАТА РАБОТНИКОВ ОРГАНИЗАЦИЙ*

тысяч рублей

ВЛАДИМИРСТАТ

2023 год

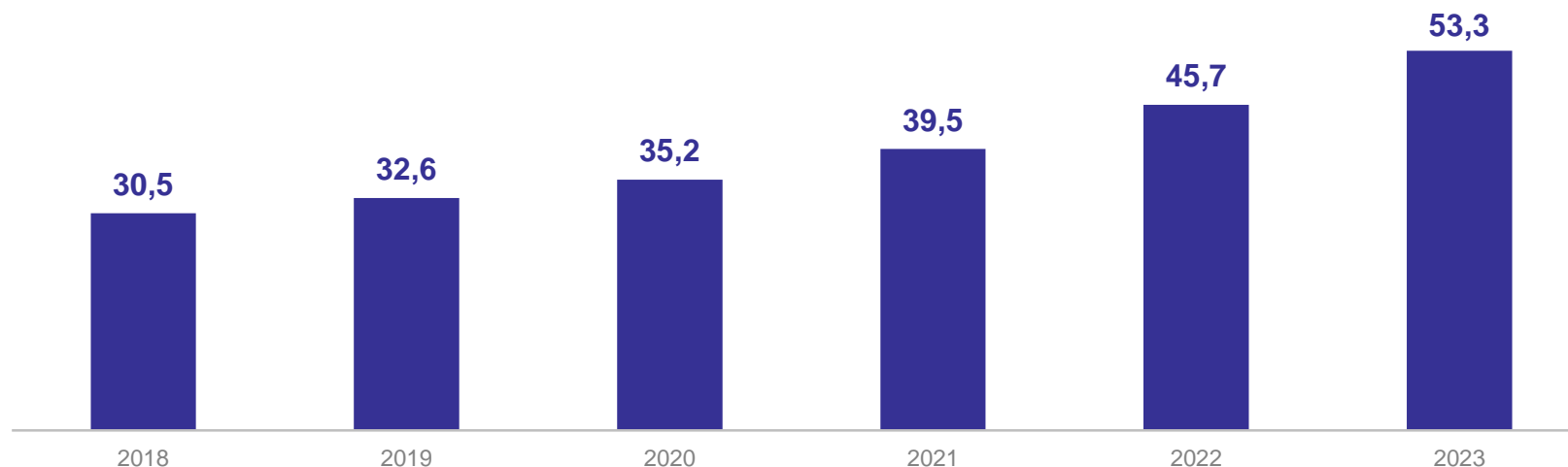
53,3 тысяч руб.

Изменение к 2022 году

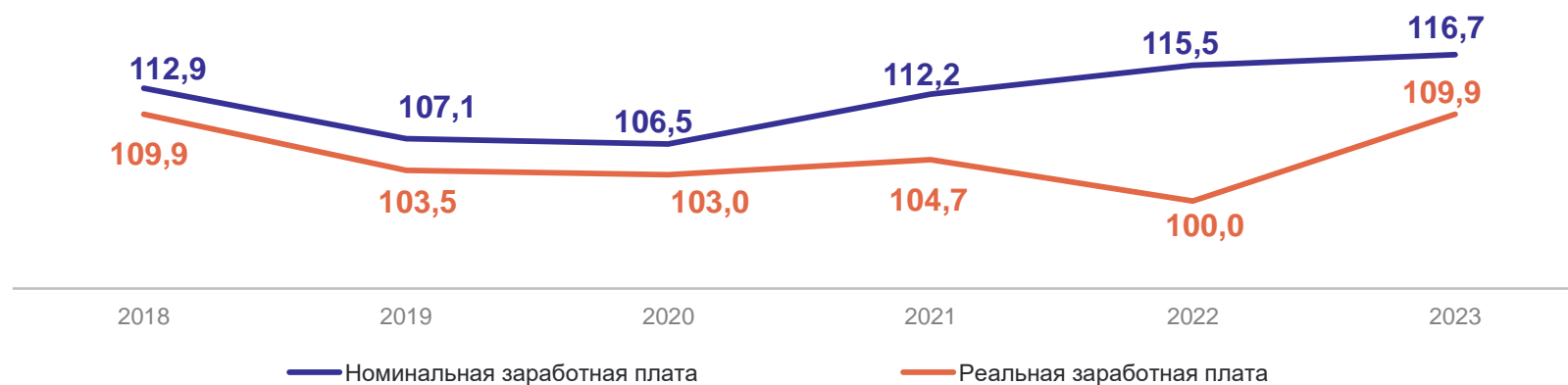
+ 16,7%

Реальная заработная плата к 2022 года

109,9%



Темпы роста номинальной и реальной заработной платы в % к соответствующему периоду предыдущего года



* С учетом субъектов малого предпринимательства

СРЕДНЕМЕСЯЧНАЯ НОМИНАЛЬНАЯ НАЧИСЛЕННАЯ ЗАРАБОТНАЯ ПЛАТА РАБОТНИКОВ ОРГАНИЗАЦИЙ ПО ВИДАМ ЭКОНОМИЧЕСКОЙ ДЕЯТЕЛЬНОСТИ*

рублей

ВЛАДИМИРСТАТ

Всего по области

2023 год

53 285,6 руб.

к 2022 году

116,7%



* С учетом субъектов малого предпринимательства

СРЕДНЕМЕСЯЧНАЯ НОМИНАЛЬНАЯ НАЧИСЛЕННАЯ ЗАРАБОТНАЯ ПЛАТА РАБОТНИКОВ ОРГАНИЗАЦИЙ ПО МУНИЦИПАЛЬНЫМ ОБРАЗОВАНИЯМ*

рублей

ВЛАДИМИРСТАТ

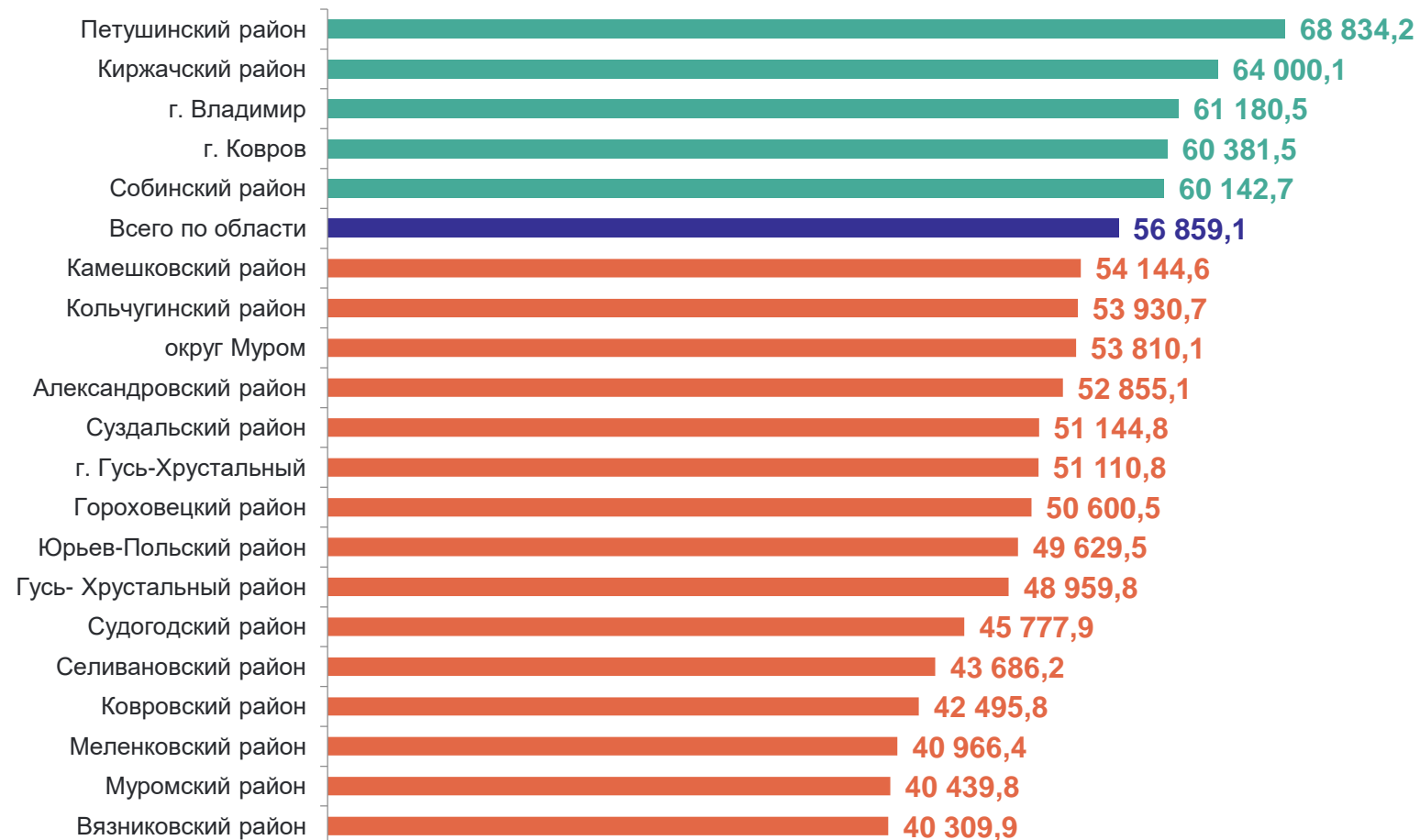
Всего по области

2023 год

56 859,1 руб.

к 2022 году

115,5%



* Без учета субъектов малого предпринимательства

СРЕДНЕМЕСЯЧНАЯ НОМИНАЛЬНАЯ НАЧИСЛЕННАЯ ЗАРАБОТНАЯ ПЛАТА РАБОТНИКОВ ОРГАНИЗАЦИЙ ПО ОБЛАСТЯМ ЦЕНТРАЛЬНОГО ФЕДЕРАЛЬНОГО ОКРУГА*

рублей

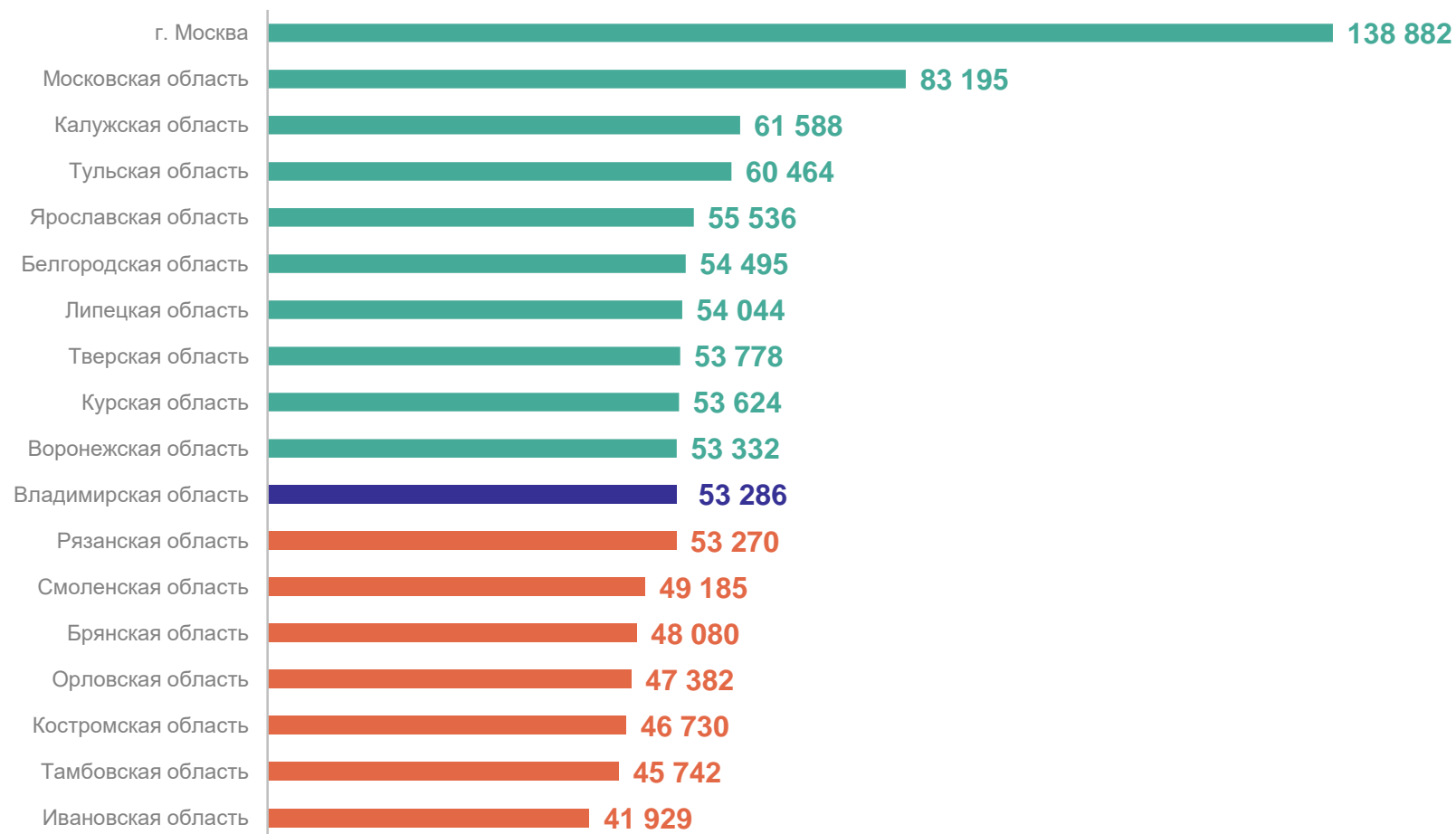
Всего по области

2023 год

53 286 руб.

к 2022 году

116,7%



* С учетом субъектов малого предпринимательства

СРЕДНЕМЕСЯЧНАЯ НОМИНАЛЬНАЯ НАЧИСЛЕННАЯ ЗАРАБОТНАЯ ПЛАТА РАБОТНИКОВ СОЦИАЛЬНОЙ СФЕРЫ И НАУКИ В 2023 ГОДУ*

рублей

ВЛАДИМИРСТАТ

Доход от трудовой деятельности **

41 381 руб.



* Данные приведены по организациям государственной и муниципальной форм собственности

** Приведены данные оценки среднемесячной начисленной заработной платы наемных работников в организациях, у индивидуальных предпринимателей и физических лиц

СРЕДНЕМЕСЯЧНАЯ НОМИНАЛЬНАЯ НАЧИСЛЕННАЯ ЗАРАБОТНАЯ ПЛАТА РАБОТНИКОВ СОЦИАЛЬНОЙ СФЕРЫ И НАУКИ В 2023 ГОДУ *

ВЛАДИМИРСТАТ

Отношение средней заработной платы по категории работников к среднемесячной начисленной заработной плате наемных работников в организациях, у индивидуальных предпринимателей и физических лиц, %

Доход от трудовой деятельности **

41 381 руб.



* Данные приведены по организациям государственной и муниципальной форм собственности

** Приведены данные оценки среднемесячной начисленной заработной платы наемных работников в организациях, у индивидуальных предпринимателей и физических лиц

ЗАДОЛЖЕННОСТЬ ПО ВЫПЛАТЕ ЗАРАБОТНОЙ ПЛАТЫ РАБОТНИКАМИ ОРГАНИЗАЦИЙ*

тысяч рублей

ВЛАДИМИРСТАТ

На начало 2024 года

Сумма задолженности

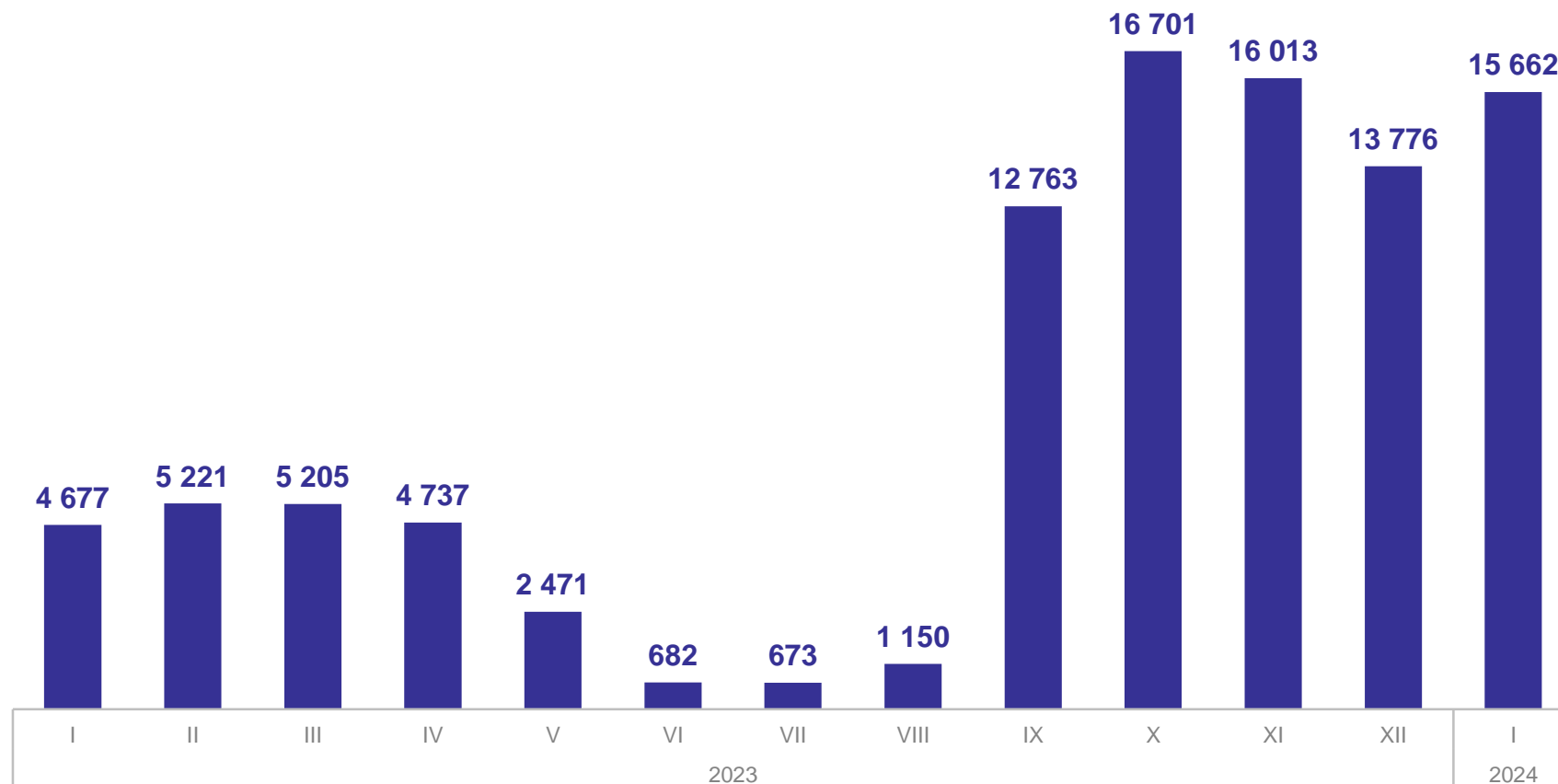
15 662 тыс. руб.

Количество организаций, имеющих задолженность

2 единицы

Численность работников, перед которыми имеется задолженность

231 человек



* Без учета субъектов малого предпринимательства

ИТОГИ ВЫБОРОЧНОГО ОБСЛЕДОВАНИЯ ОРГАНИЗАЦИЙ ПО РАСПРЕДЕЛЕНИЮ РАБОТНИКОВ ПО РАЗМЕРАМ ЗАРАБОТНОЙ ПЛАТЫ ЗА АПРЕЛЬ 2023 ГОДА*

ВЛАДИМИРСТАТ

Получали заработную плату
в апреле 2023 года

на уровне минимального
размера оплаты труда

4,7 тыс. работников **2,0%**

в размере ниже
прожиточного минимума

8,9 тыс. работников **3,7%**

Минимальный размер оплаты труда
на 1 января 2023 года

16 242 руб.

Величина прожиточного минимума
трудоспособного населения в 2023 году

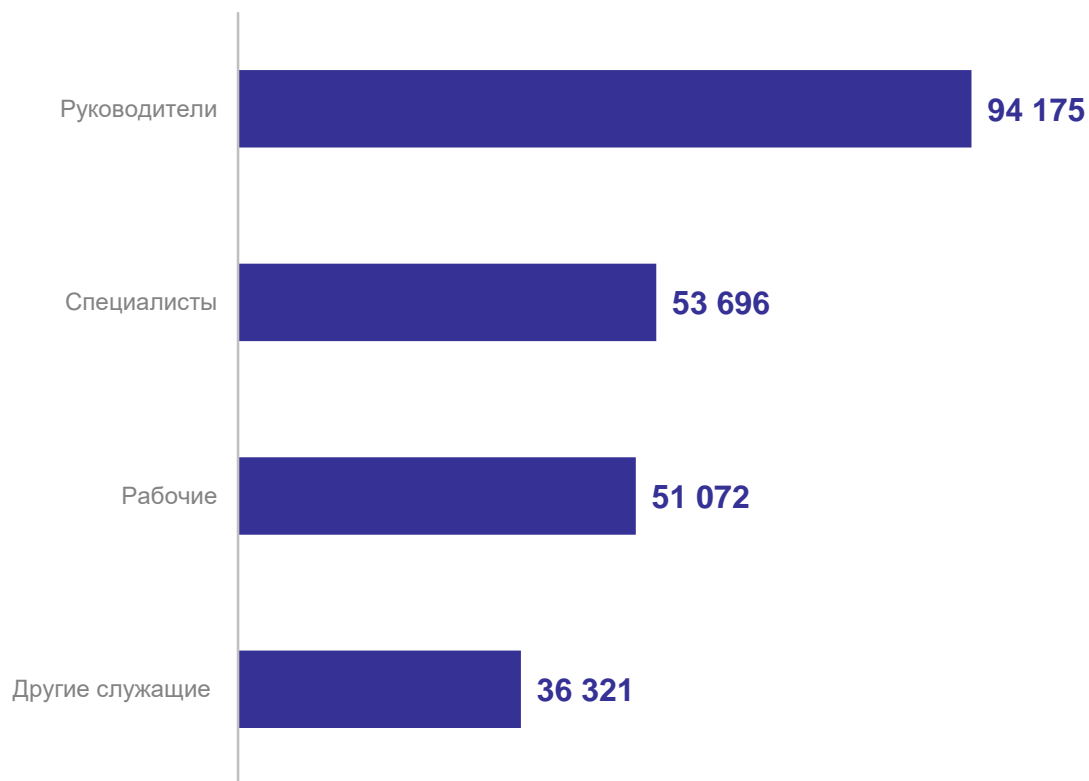
15 199 руб.

* Обследование проводится 1 раз в 2 года по организациям без учета субъектов малого предпринимательства

ИТОГИ ВЫБОРОЧНОГО ОБСЛЕДОВАНИЯ ОРГАНИЗАЦИЙ ПО ЗАРАБОТНОЙ ПЛАТЕ ЗА ОКТЯБРЬ 2023 ГОДА*

ВЛАДИМИРСТАТ

Заработная плата работников по категориям персонала, рублей



Заработная плата работников по профессиональным группам, рублей



* Обследование проводится 1 раз в 2 года по организациям без учета субъектов малого предпринимательства

ИТОГИ ВЫБОРОЧНОГО ОБСЛЕДОВАНИЯ ОРГАНИЗАЦИЙ ПО ЗАРАБОТНОЙ ПЛАТЕ РАБОТНИКОВ ПО КАТЕГОРИЯМ ПЕРСОНАЛА И ПРОФЕССИОНАЛЬНЫМ ГРУППАМ ЗА ОКТЯБРЬ 2023 ГОДА*

ВЛАДИМИРСТАТ

Заработная плата мужчин

65 676 руб.

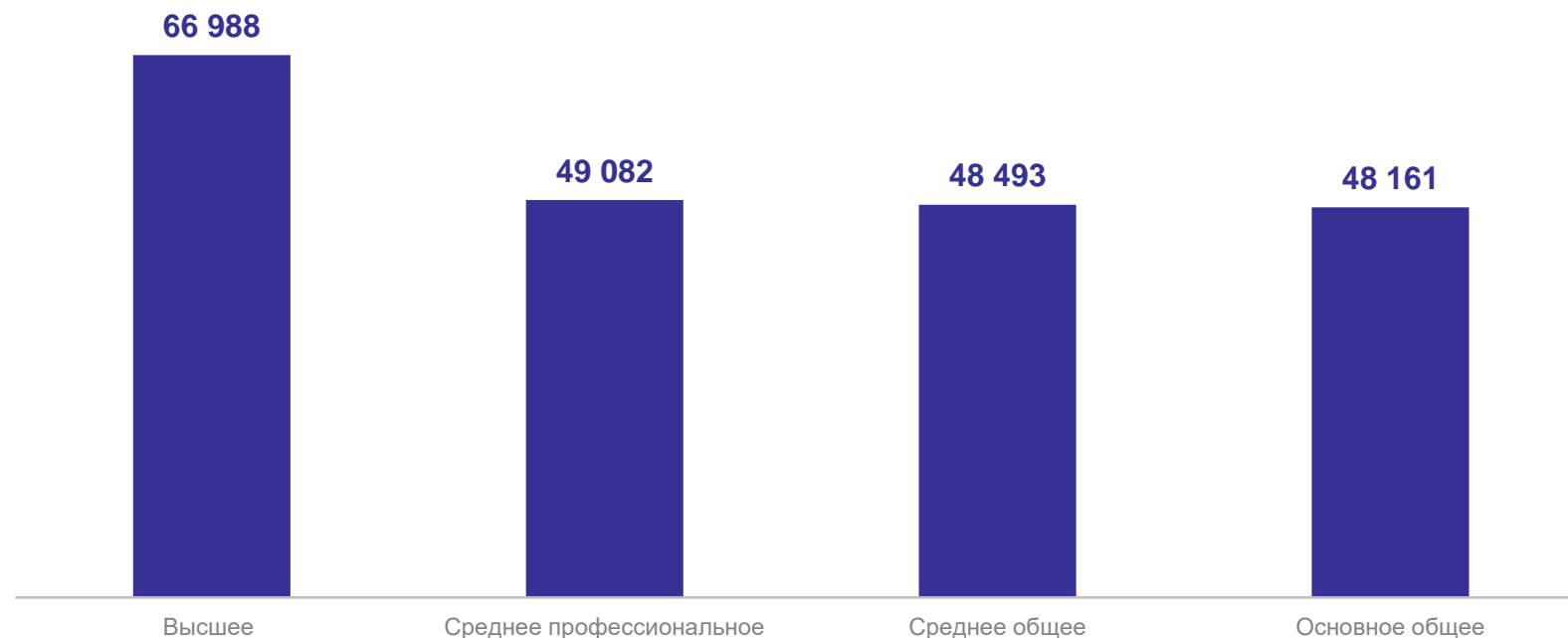
Заработная плата женщин

48 183 руб.

Заработная плата мужчин выше
чем заработная плата женщин

в **1,4** раза

Заработная плата работников по уровню образования, рублей



* Обследование проводится 1 раз в 2 года по организациям без учета субъектов малого предпринимательства