



ВЛАДИМИРСТАТ



ФЕДЕРАЛЬНАЯ СЛУЖБА
ГОСУДАРСТВЕННОЙ СТАТИСТИКИ

Использование информационных и коммуникационных технологий населением Владимирской области



в 2021 году



ФЕДЕРАЛЬНАЯ СЛУЖБА
ГОСУДАРСТВЕННОЙ СТАТИСТИКИ

Использование информационных и коммуникационных технологий населением

Владимирской области

в 2021 году

01

ИСПОЛЬЗОВАНИЕ ИНФОРМАЦИОННЫХ
И КОММУНИКАЦИОННЫХ ТЕХНОЛОГИЙ
В ДОМОХОЗЯЙСТВАХ

02

ИСПОЛЬЗОВАНИЕ НАСЕЛЕНИЕМ СЕТИ ИНТЕРНЕТ

03

ИСПОЛЬЗОВАНИЕ НАСЕЛЕНИЕМ СЕТИ ИНТЕРНЕТ
ДЛЯ ПОЛУЧЕНИЯ ГОСУДАРСТВЕННЫХ
И МУНИЦИПАЛЬНЫХ УСЛУГ

* по данным выборочного обследования



ИСПОЛЬЗОВАНИЕ ИНФОРМАЦИОННЫХ И КОММУНИКАЦИОННЫХ ТЕХНОЛОГИЙ В ДОМАШНИХ ХОЗЯЙСТВАХ

2021 ГОД



593 тысячи единиц

Число обследованных домашних хозяйств

из них имели:



70,2%

персональный компьютер



81,3%

доступ к сети Интернет

Распределение домашних хозяйств по основным видам устройств, используемых для выхода в сеть Интернет



Мобильный телефон или смартфон и другие мобильные устройства



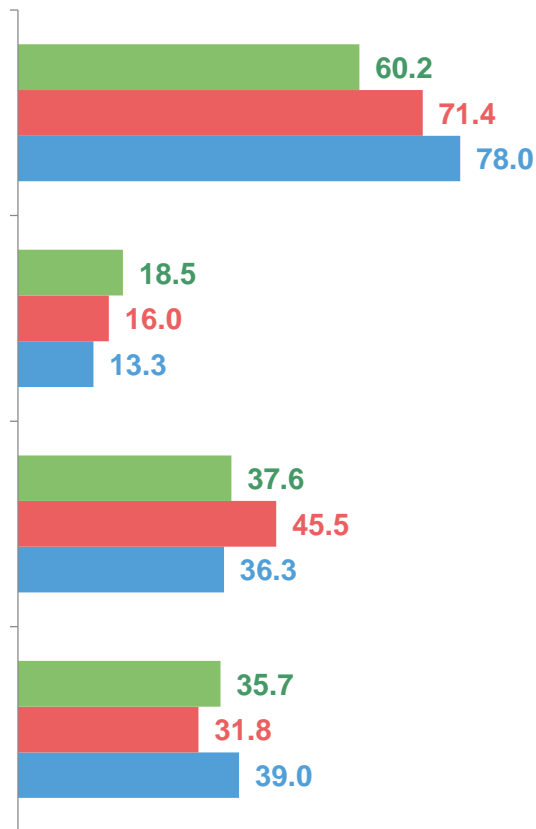
Планшетные компьютеры



Мобильные компьютеры (лэптопы, ноутбуки, нетбуки, ультрабуки)



Настольные (стационарные) компьютеры



■ 2019г. ■ 2020г. ■ 2021г.

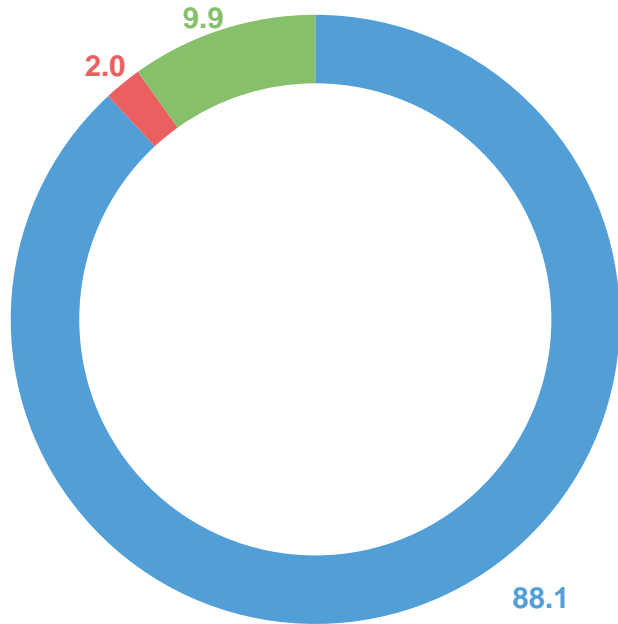


ИСПОЛЬЗОВАНИЕ НАСЕЛЕНИЕМ СЕТИ ИНТЕРНЕТ

В ПРОЦЕНТАХ ОТ ОБЩЕЙ ЧИСЛЕННОСТИ НАСЕЛЕНИЯ В ВОЗРАСТЕ 15-74 ЛЕТ

90,1%

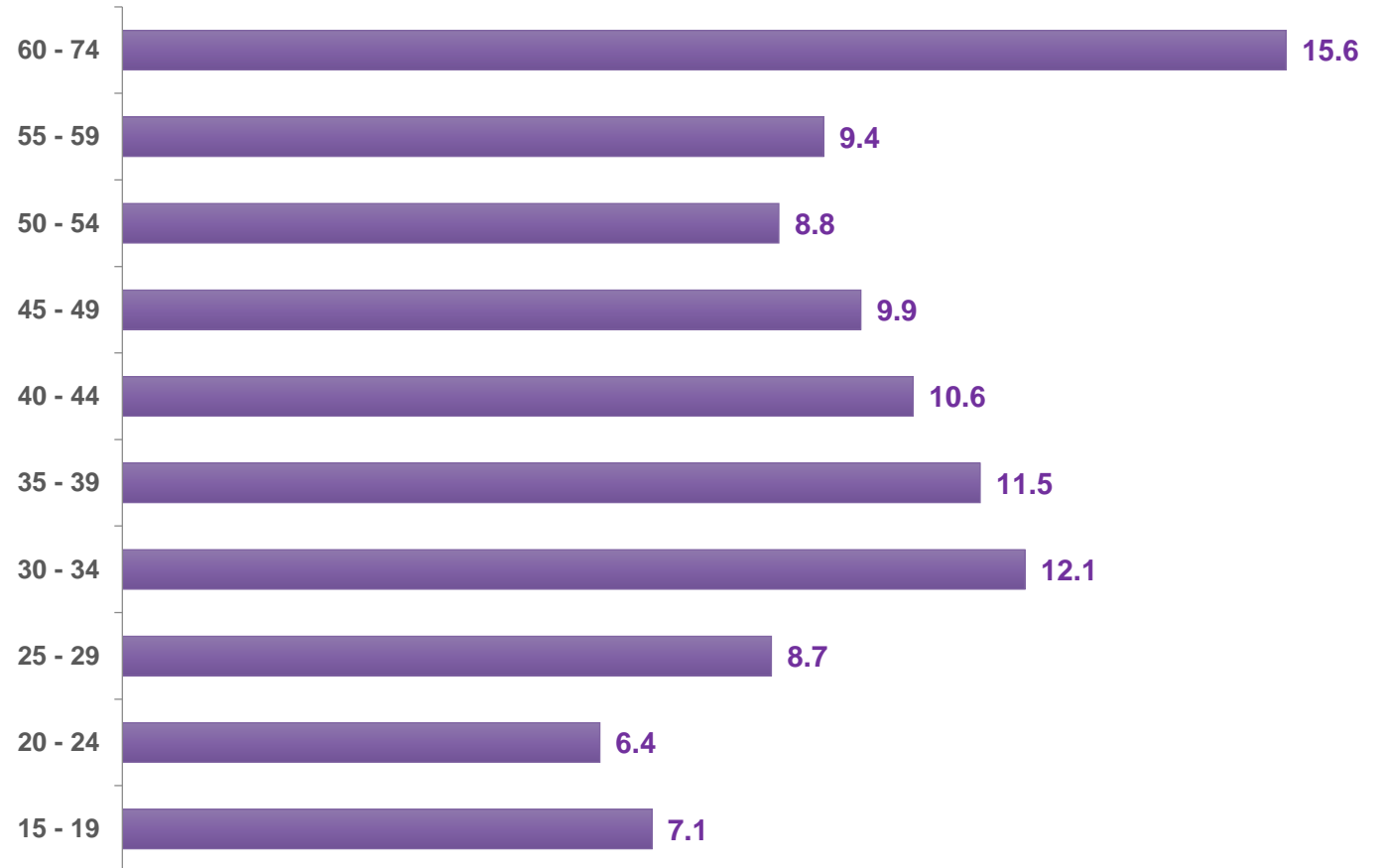
населения использует Интернет



- Использовали в течение последних 12 месяцев
- Использовали более года назад
- Население, не использовавшее сеть Интернет



Распределение населения, являющегося активным пользователем Интернет, по возрастным группам

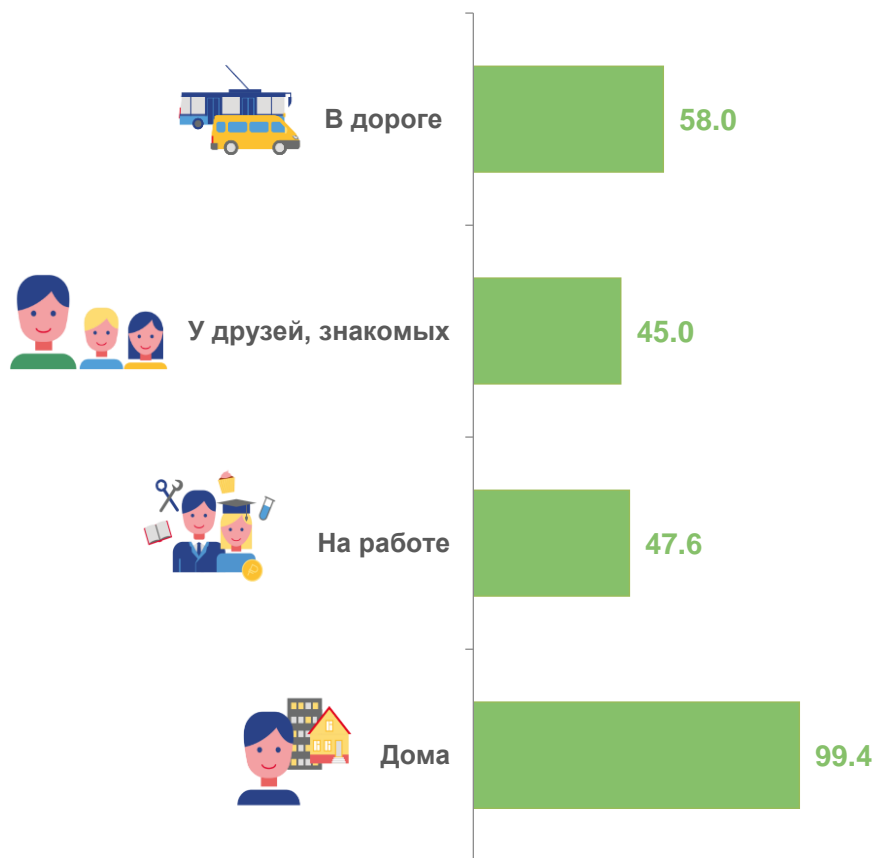




ИСПОЛЬЗОВАНИЕ НАСЕЛЕНИЕМ СЕТИ ИНТЕРНЕТ

Популярные места использования сети Интернет

(в процентах от общей численности населения в возрасте 15-74 лет, использовавшего сеть Интернет в течение последних 3-х месяцев)



65,7%

Доля населения, использовавшего сеть Интернет, для заказов товаров и (или) услуг

по полу

по типу поселения



65,5%

мужчины



67,3%

городская местность



65,9%

женщины



60,3%

сельская местность



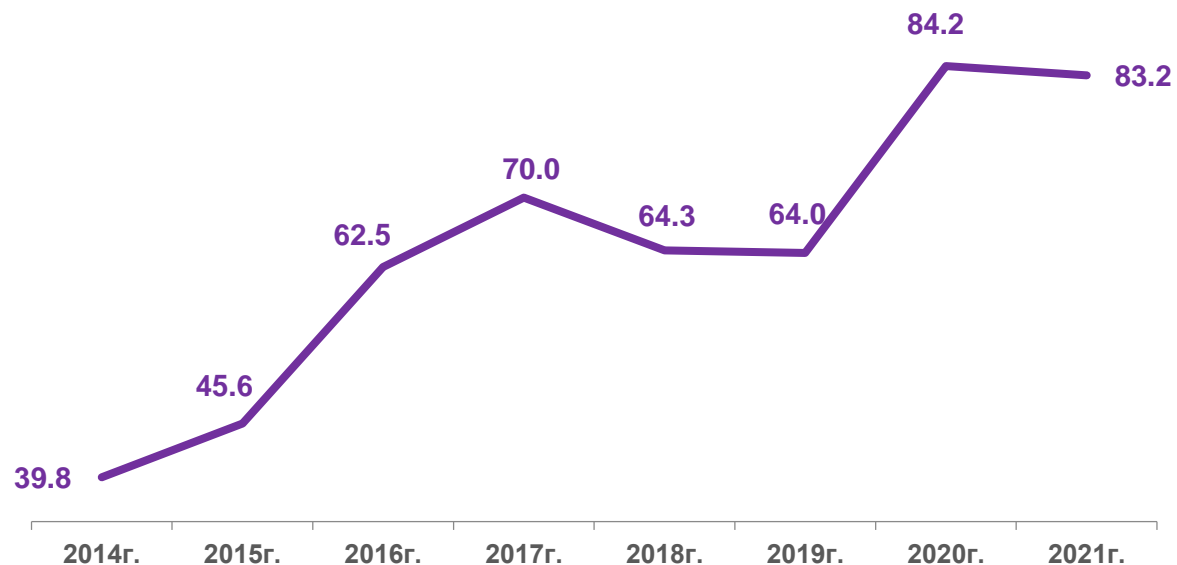
ИСПОЛЬЗОВАНИЕ НАСЕЛЕНИЕМ СЕТИ ИНТЕРНЕТ ДЛЯ ПОЛУЧЕНИЯ ГОСУДАРСТВЕННЫХ И МУНИЦИПАЛЬНЫХ УСЛУГ

В ПРОЦЕНТАХ ОТ ОБЩЕЙ ЧИСЛЕННОСТИ НАСЕЛЕНИЯ В ВОЗРАСТЕ 15-72 ЛЕТ

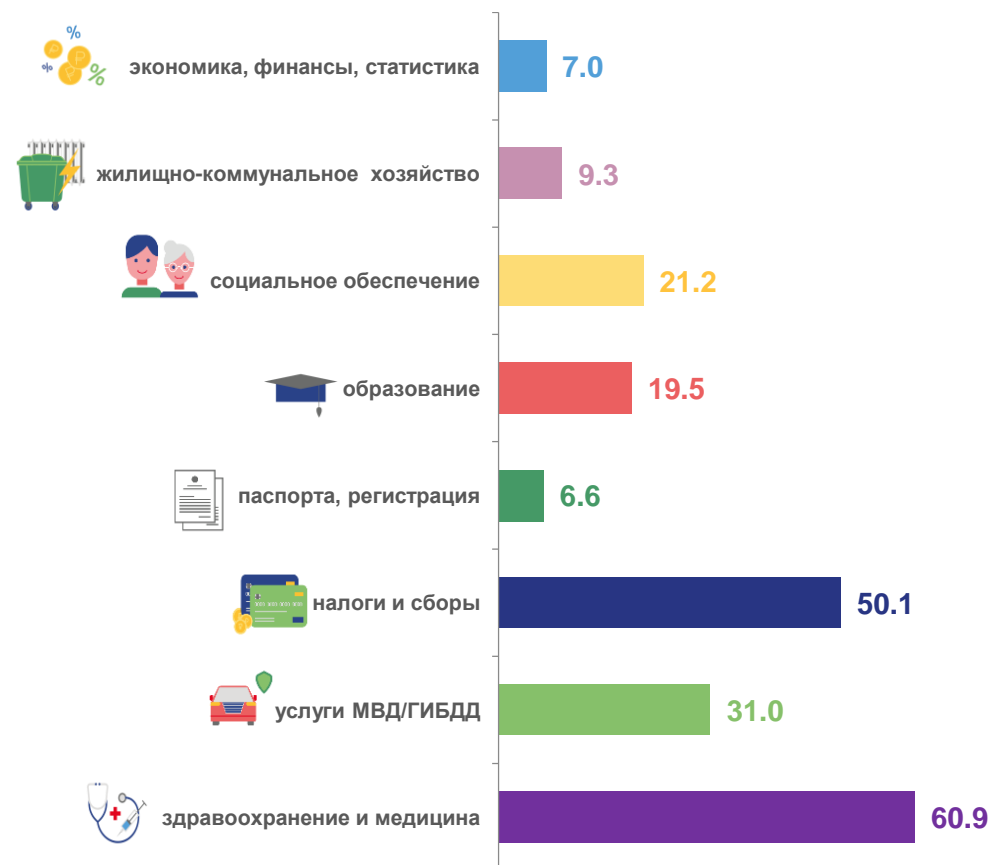


83,2%

Доля населения, использовавшего сеть Интернет для получения государственных и муниципальных услуг в 2021 году



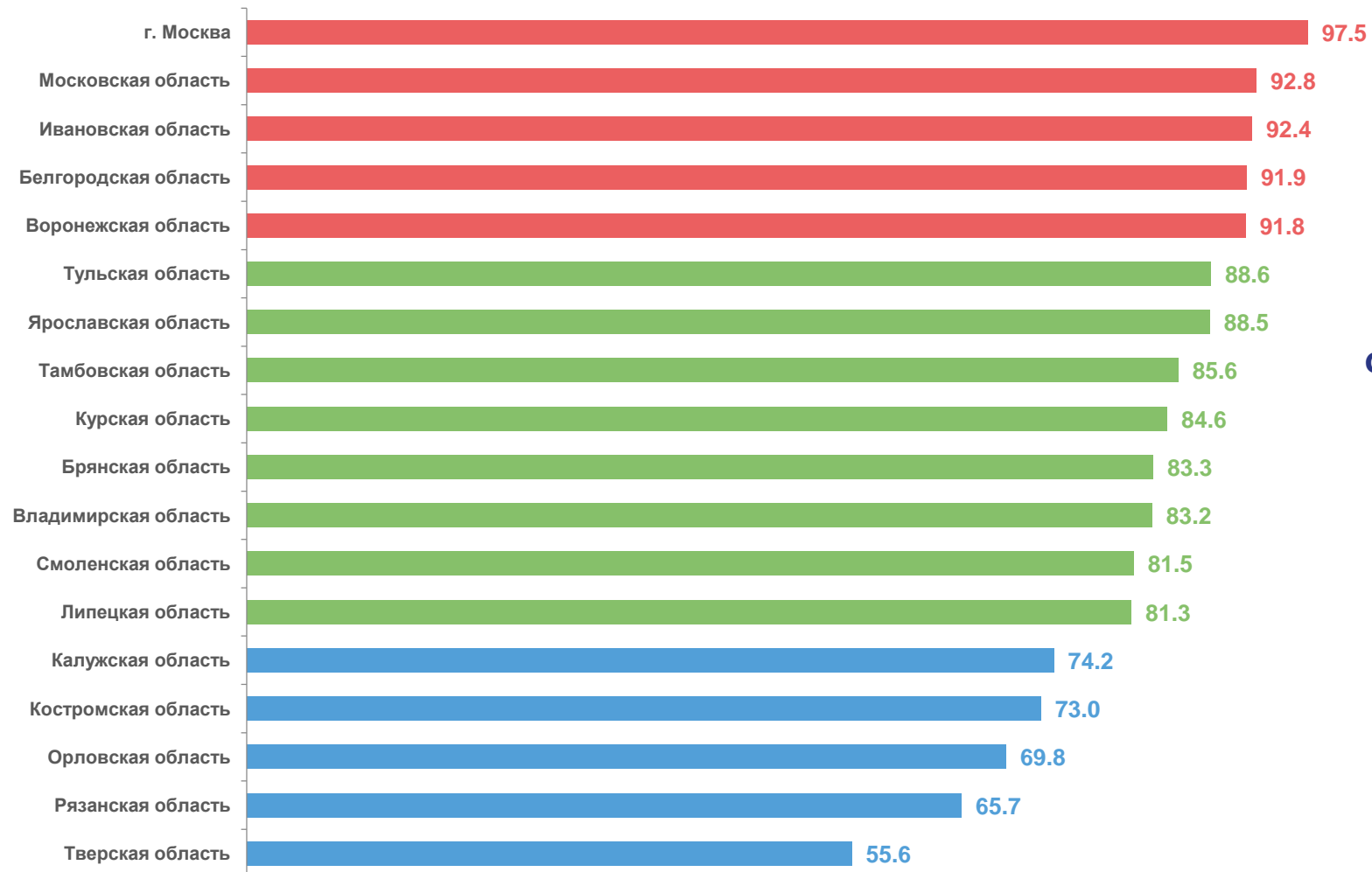
Наиболее популярные виды электронных услуг, получаемых с использованием Интернет





ИСПОЛЬЗОВАНИЕ НАСЕЛЕНИЕМ СЕТИ ИНТЕРНЕТ ДЛЯ ПОЛУЧЕНИЯ ГОСУДАРСТВЕННЫХ И МУНИЦИПАЛЬНЫХ УСЛУГ

В ПРОЦЕНТАХ ОТ ОБЩЕЙ ЧИСЛЕННОСТИ НАСЕЛЕНИЯ В ВОЗРАСТЕ 15-72 ЛЕТ



Регионы Центрального
Федерального округа
от наибольшего к наименьшему
уровню использования сети
Интернет для получения
государственных
и муниципальных услуг