ТЕРРИТОРИАЛЬНЫЙ ОРГАН
ФЕДЕРАЛЬНОЙ СЛУЖБЫ
ГОСУДАРСТВЕННОЙ СТАТИСТИКИ
ПО ВЛАДИМИРСКОЙ ОБЛАСТИ

ОПЕРАТИВНЫЕ ДАННЫЕ ПО ИНДЕКСАМ ПРОМЫШЛЕННОГО ПРОИЗВОДСТВА

за январь 2024 года

СОДЕРЖАНИЕ

Индексы промышленного производства	3
Индексы производства по видам обрабатывающих производств	4
Индексы производства по субъектам ЦФО РФ	5

ИНДЕКСЫ ПРОМЫШЛЕННОГО ПРОИЗВОДСТВА

ВЛАДИМИРСТАТ

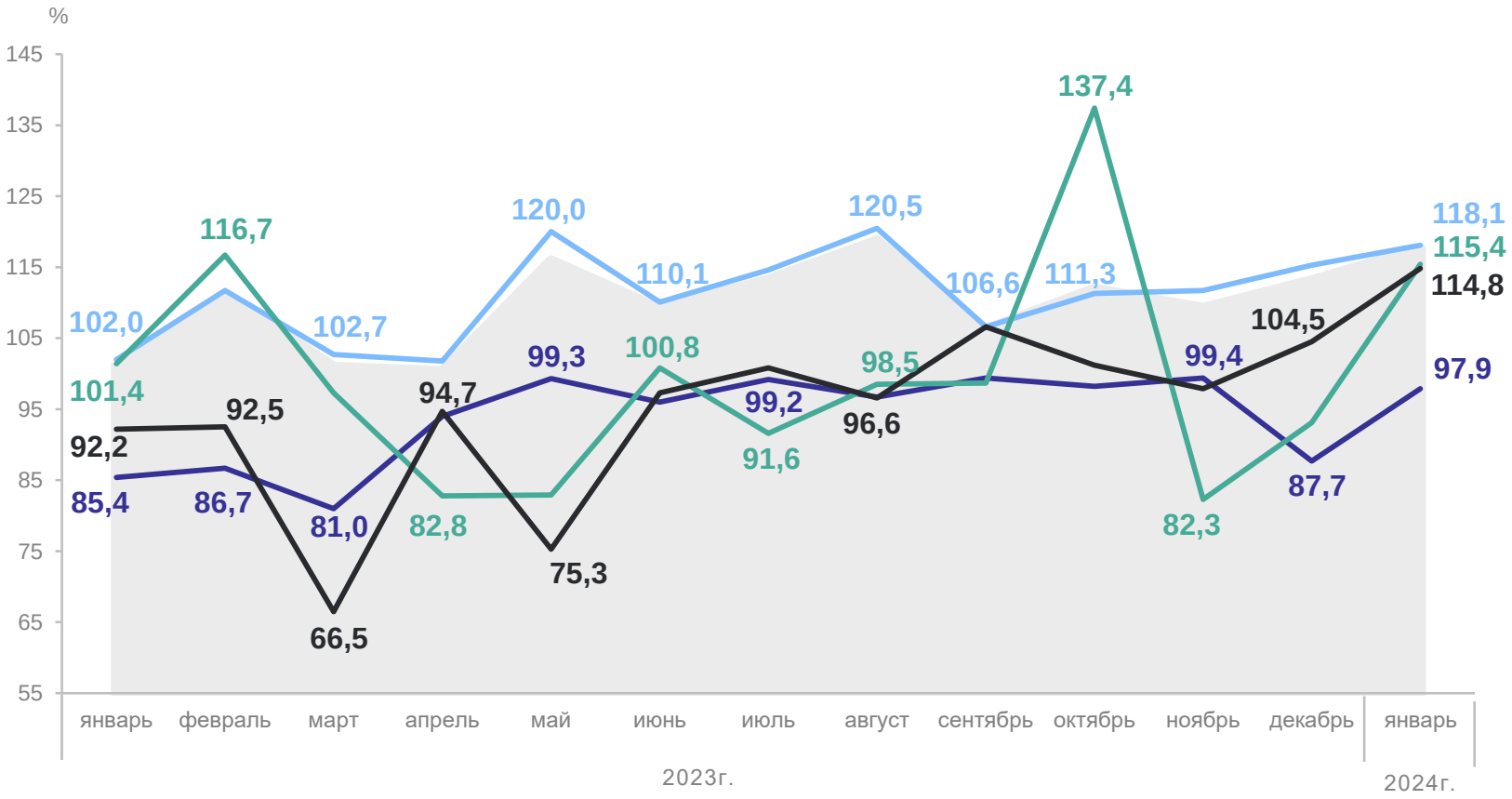

ИПП

Добыча полезных ископаемых

Обрабатывающие производства

Обеспечение электрической энергией, газом и паром; кондиционирование воздуха

Водоснабжение; водоотведение, организация сбора и утилизации отходов, деятельность по ликвидации загрязнений

Январь 2024 г. к январю 2023 г., %

ИНДЕКСЫ ПРОИЗВОДСТВА ПО ВИДАМ ОБРАБАТЫВАЮЩИХ ПРОИЗВОДСТВ

ВЛАДИМИРСТАТ

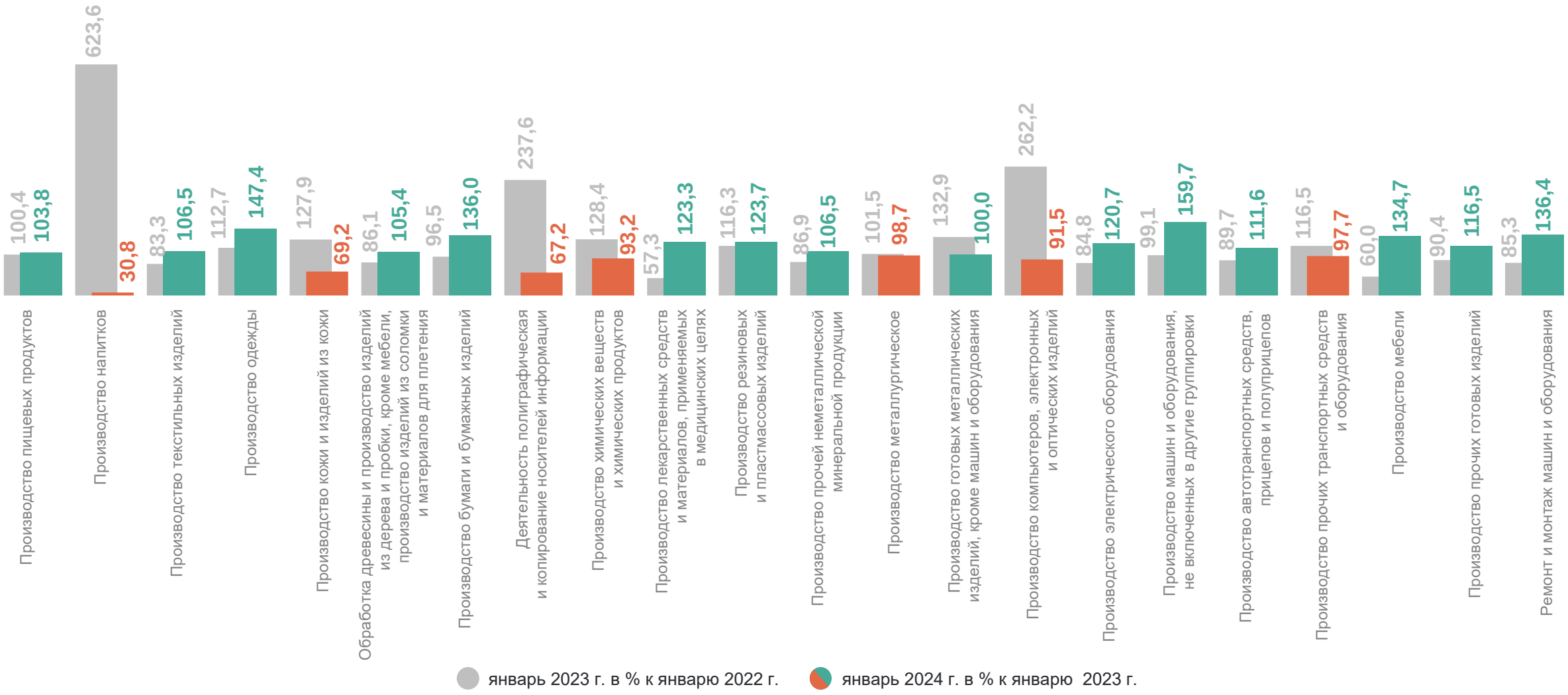

ИНДЕКСЫ ПРОИЗВОДСТВА ПО СУБЪЕКТАМ ЦФО РФ

ВЛАДИМИРСТАТ

ВСЕГО ПО ЦФО РФ

Январь 2024 года

113,4%

6 субъектов – значение индексов больше, чем по ЦФО

12 субъектов – значение индексов меньше, чем по ЦФО

Субъекты с наибольшими и наименьшими значениями,
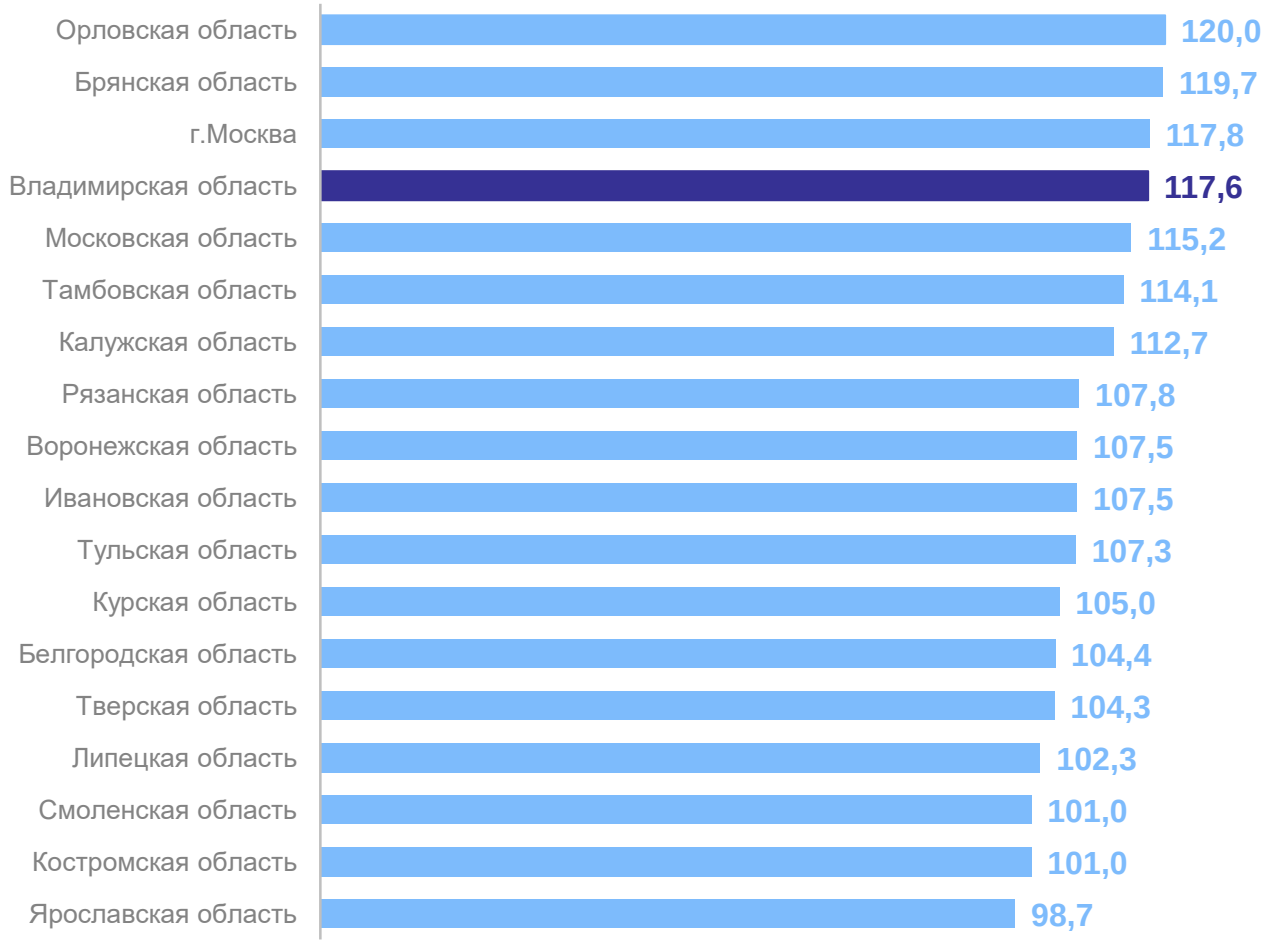
Январь 2024 г. к январю 2023 г., %