

Выборочное наблюдение репродуктивных планов населения в 2017 году

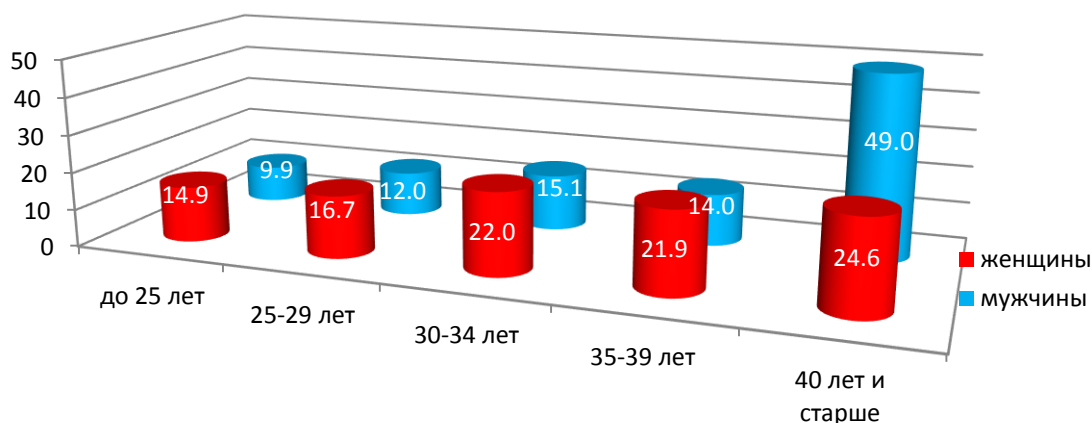


Подведены итоги Выборочного наблюдения репродуктивных планов населения в 2017 году, которое было проведено во всех субъектах Российской Федерации с охватом 15 тыс. домохозяйств. Наблюдение проведено во исполнение постановления Правительства Российской Федерации от 27 ноября 2010 года № 946 «Об организации в Российской Федерации системы федеральных статистических наблюдений по социально-

демографическим проблемам и мониторинга экономических потерь от смертности, заболеваемости и инвалидизации населения», а также плана мероприятий по реализации в 2016-2020 годах Концепции демографической политики Российской Федерации на период до 2025 года. Единицей наблюдения являлось домашнее хозяйство и члены домохозяйства. Опросы респондентов проводились на условиях их добровольного согласия принять участие в наблюдении. Основная цель наблюдения - получение статистической информации, отражающей изменения в репродуктивном поведении населения и взаимоотношениях в семье. При формировании итогов наблюдения его результаты распространяются на все частные домохозяйства и на все население, проживающее в них, согласно специально разработанной методологии. Уровень представительности результатов - в целом по Российской Федерации.

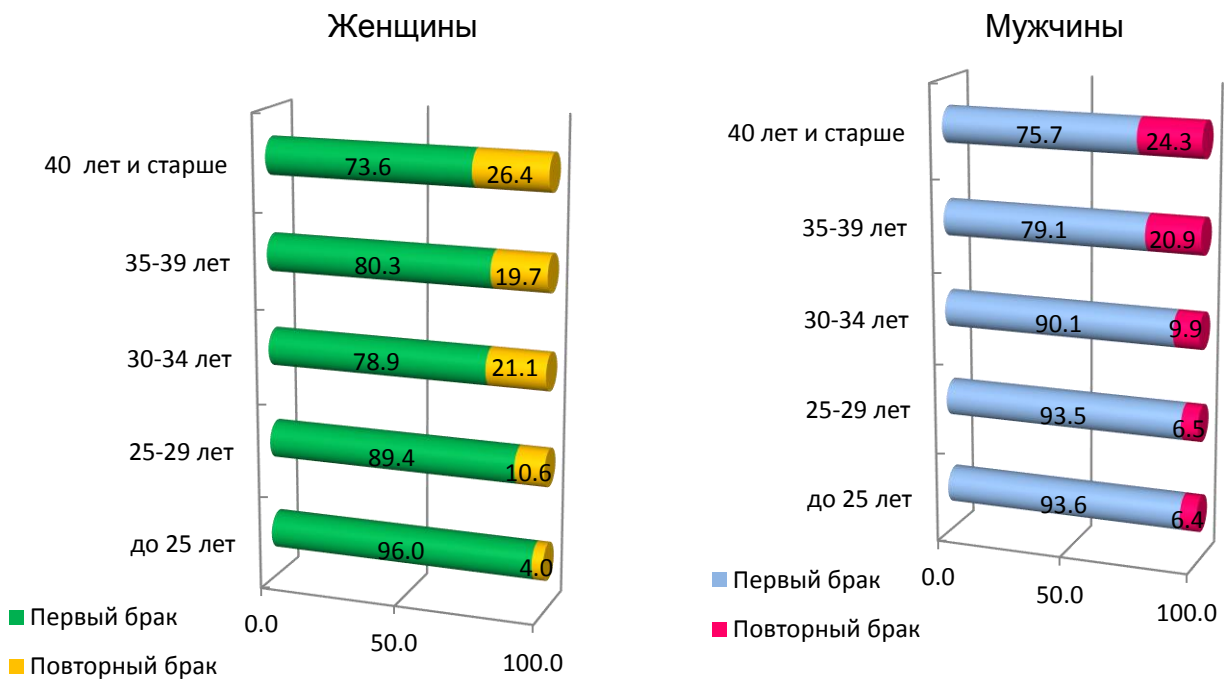


Возрастно-половой состав респондентов (в %)



Во время проведения Выборочного наблюдения репродуктивных планов населения в 2017 году вопросы задавались женщинам в возрасте 18-44 года и мужчинам в возрасте 18-60 лет по Индивидуальному вопроснику. Доля женщин, принявших участие в обследовании, в каждой группе возрастов выше, за исключением группы 40 лет и старше, т.к. предельный возраст обследуемых женщин – 44 года, мужчин - 60 лет. Уровень образования опрашиваемых женщин был выше уровня образования опрашиваемых мужчин. Выявлено, что для ряда респондентов, состоящих в браке, зарегистрированном или нет, это не первый брак. У респондентов разного возраста присутствуют повторные браки, причем их количество у мужчин резко растет, начиная с 35 лет (в 2,1 раза), а у женщин с 25 лет (в 2,7 раза).

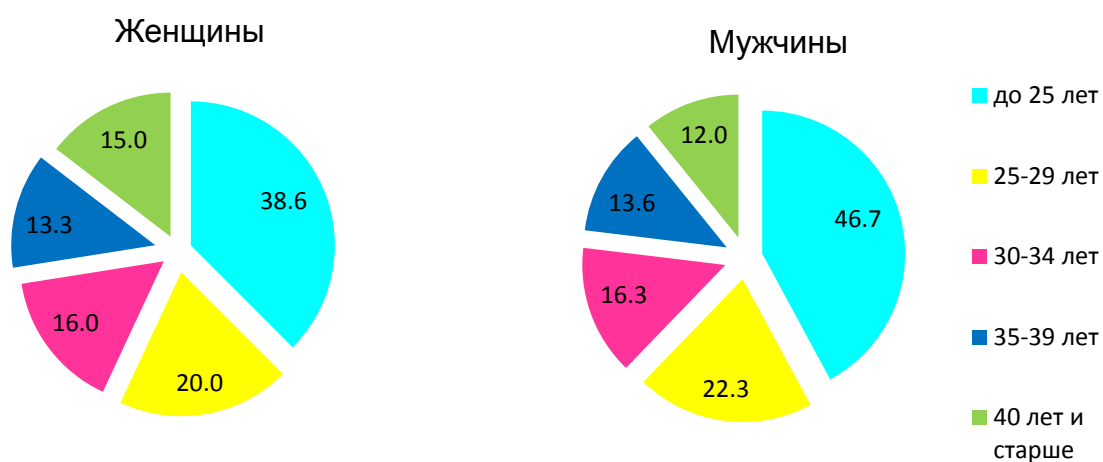
Первые и повторные браки (%)



Среди мужчин и женщин, которым задавался вопрос о состоянии в браке, лица, состоящие в гражданском браке, присутствуют в каждой возрастной группе. Так 38,6% женщин и 46,7% мужчин в возрасте до 25 лет не оформляли отношения официально. Начиная с 25 лет соотношение не вступивших в официальный союз мужчин и женщин примерно одинаковое. За необходимость регистрировать первый брак в возрасте до 25 лет больше волнуются женщины - 64,1% (мужчины – 48,6%) и их желание до 44 лет на этом уровне сохраняется. А у мужчин с годами желание зарегистрировать в загсе семейный союз потихоньку возрастает.

Уровень образования женщин незначительно влияет на их отношение к регистрации брака, как первого, так и повторного. Большинство опрошенных дам разного уровня образования считают, что первый брак обязательно нужно регистрировать. Доля женщин по отношению к регистрации повторного брака разделилась в близком соотношении на желательный и обязательный, а примерно 1/5 часть считает, что повторный брак регистрировать не нужно. Однако уровень образования мужчин влияет на их отношение к регистрации брака в ЗАГСе. Чем ниже уровень образования у мужчин, тем выше процент тех, кто считает, что этого делать не нужно. Мужчины, имеющие начальное общее образование, которые считают обязательным регистрацию первого брака, составляют 28,5%, а имеющие высшее образование - 62,6%, повторного брака - соответственно 11,3% и 34,3%.

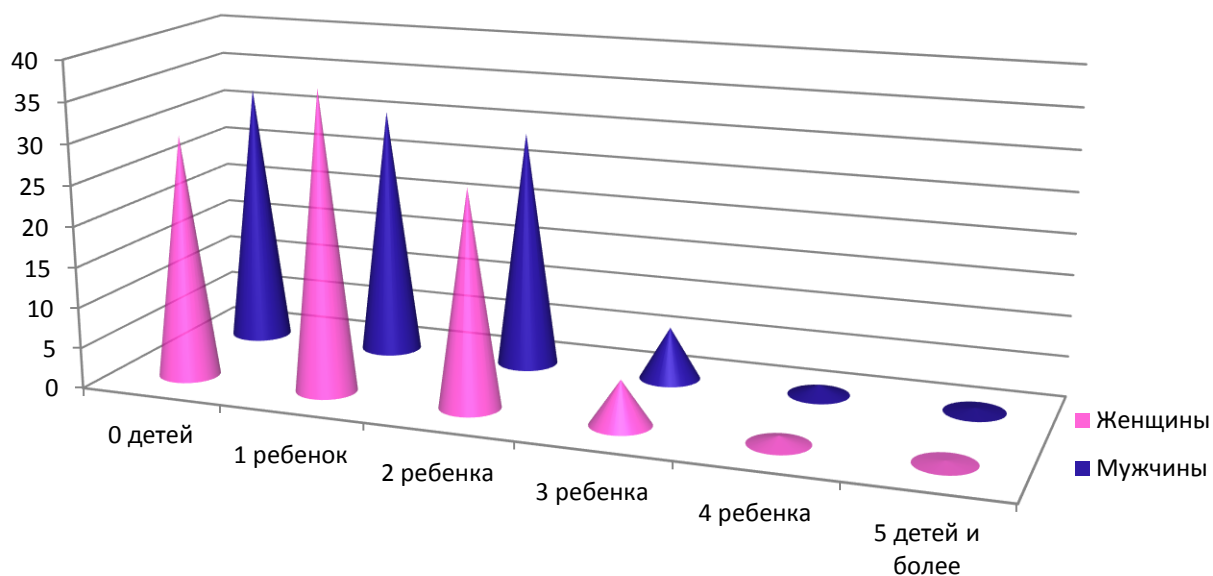
Доля состоящих в незарегистрированном браке
(в % от состоящих в браке, зарегистрированном или нет)



В полной мере на желание отправиться в загс влияют наступление у женщины беременности и рождение ребенка. При отсутствии беременности, придать своему браку с партнером статус официального считает обязательным 16,4% женщин и 18,1% мужчин, желательным - 24,4% женщин и 21,6% мужчин, и нет желания у 38,5% женщин и 41,7% мужчин. В случае наступления беременности до рождения ребенка и мужчины (31,8%) и женщины (30,9) считают регистрировать отношения с партнером нужно обязательно. С появлением на свет младенца доля мужчин и женщин, считающих обязательность регистрации брака возрастает (38% и 35,8% соответственно).

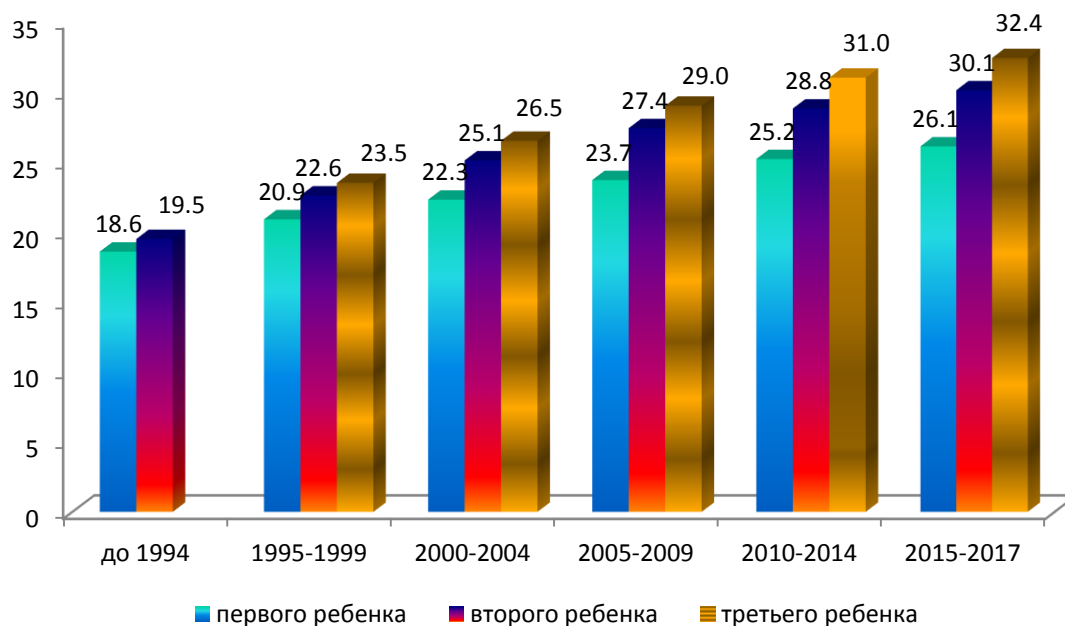


Распределение респондентов по числу рожденных детей (%)



Треть респондентов на момент опроса не имели рожденных детей. Примерно такое же количество респондентов имели первенца (36,8% женщин и 30,6% мужчин), а процент респондентов, родивших двух детей, ниже (женщин - 26,5% мужчин - 29,2%). Процент тех мужчин и женщин, которые имеют трех, четырех и более детей, очень незначителен (от 6% до 0,4%).

Средний возраст матери, лет

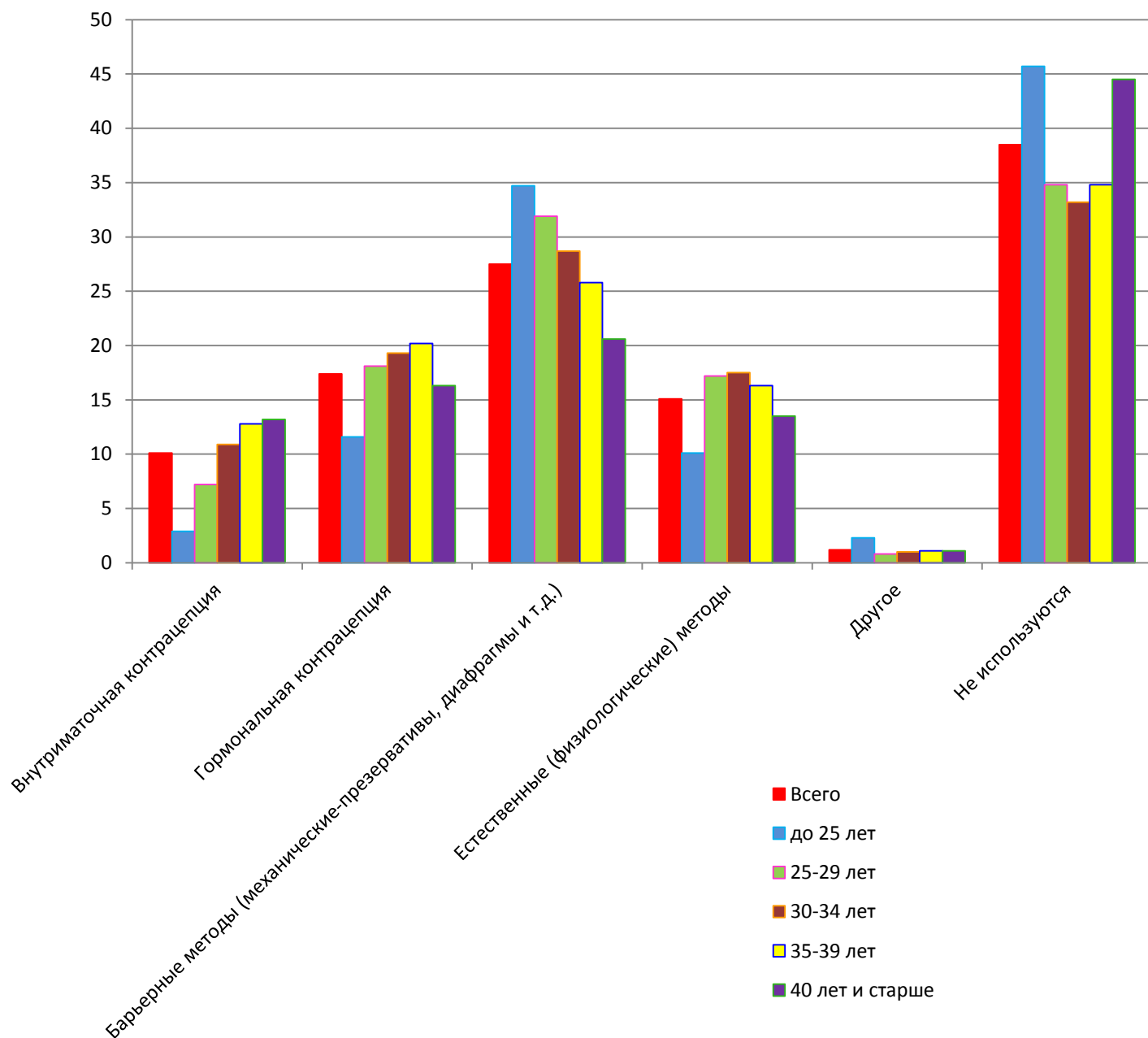


Средний возраст матери при рождении первого, второго и третьего ребенка из года в год растет. Так, до 1994 года средний возраст мамы, родившей первенца (18,6 лет), значительно отличается от среднего возраста мамы, родившей первого ребенка с 2015 по 2017 год (26,1 года), второго ребенка соответственно 19,5 лет и 30,1 года. При рождении третьего ребенка возраст мамы в 1995-1999 годах в среднем составлял 23,5 года, а родившей с 2015 по 2017 годы - 32,4 года. Средний интервал между рожденьями первого и второго ребенка также значительно увеличился. Так, до 1994 года средний интервал между рожденьями первого и второго ребенка составлял 22 месяца, в 2005 – 2009 годах - 62,9 месяца, а в 2015-2017 годах уже вырос до 67,6 месяцев.



Вступая в брак, независимо от того, зарегистрирован он или нет, респонденты до рождения первого ребенка в возрасте до 25 лет используют контрацепцию: женщины – 48,8%, мужчины - 47,1%. По мере взросления доля респондентов, использовавших контрацепцию, снижается. До рождения первенца в возрасте 25-29 лет - 38% женщин и 37,9 % мужчин использовали контрацепцию; в 35–39 лет – 35,4% женщин и 34 % мужчин, в 40 лет и старше - 31,7% и 26,3%. В настоящее время существуют разнообразные виды контрацепции: внутриматочная, гормональная, барьерные методы (механические - презервативы, диафрагмы и т.д., естественные (физиологические) и другие. Наибольшая доля женщин использовала барьерные методы контрацепции (27,5%). Гормональную контрацепцию использовали 17,4% женщин, естественную (физиологическую) - 15,1% женщин, внутриматочную -10,1% женщин. Никакими способами предохранения от беременности не пользовались 38,5 % женщин. В зависимости от возраста меняются виды используемой контрацепции. Почти половина опрошенных дам в возрасте до 25 лет ответила, что никакими способами предохранения от беременности не пользовались, 34,7% использовали барьерные методы контрацепции, 11,6% - гормональные препараты, 10,1% - физиологические методы и только 2,9% использовали внутриматочную контрацепцию. Женщины в возрасте 30-34 года больше использовали внутриматочную контрацепцию (10,9%) и гормональную (19,3%).

Доля женщин, использующих разные виды контрацепции,
в том числе по возрасту (%)



Опрашиваемым женщинам был задан вопрос о прерывании беременности (абортах) до вступления в данный брак и после вступления в данный брак до рождения первого ребенка. Имели аборт до вступления в брак 12,9% в возрасте до 25 лет. К 40 и более годам их доля выросла и составила 45,5%. Вступив в данный брак, до рождения первого ребенка имели аборт до двадцатипятилетнего возраста 2,9% молодых женщин, в возрасте 25-29 лет их доля составила 4,4%, в возрасте 30-34 года - 6,2%, в возрасте 35-39 лет – 9,5%.

Доля женщин, имевших аборт, в том числе после вступления в данный брак до рождения первого ребенка, а так же отказавшихся отвечать на данный вопрос, по возрастным группам (%)

