О жилищных условиях проживания населения Владимирской области и намерениях по их улучшению

(по материалам Комплексного наблюдения условий жизни населения, проведенного в 2016 году[1])

По результатам наблюдения в среднем на жителя Владимирской области в 2016 году приходилось 22,6 кв. метра общей площади жилья (в 2014г. – 23,3%).

Размеры занимаемого жилья вполне устраивают 76% населения области. В то же время 5,9% семей проживают в очень стесненных условиях.

Среди больших семей, состоящих из четырех и более человек, каждая пятая семья испытывает большую стесненность. Если средний размер жилой площади в расчете на члена домохозяйства составляет в целом по области 14,9 кв. метра, то в многочисленной семье только 9,8 кв. метра (в 2014г. соответственно 15,9 и 10,6 кв. метра).

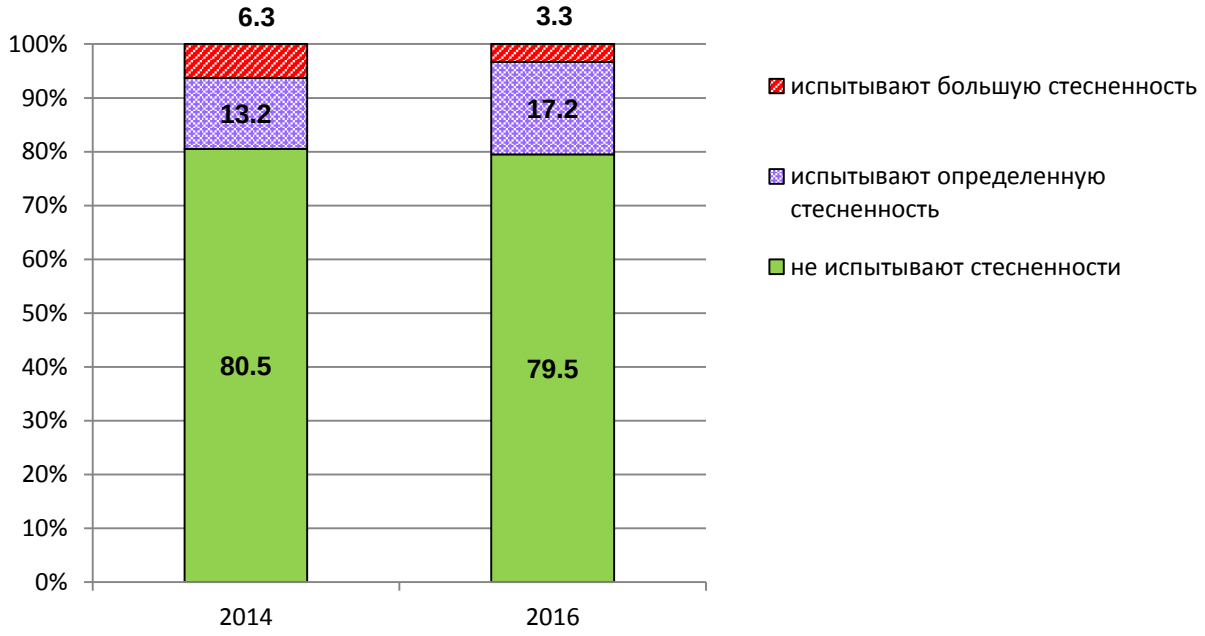

Рис. 1. **Распределение домохозяйств по оценке стесненности в проживании** (в процентах)

Основная масса опрошенных респондентов оценила состояние своих жилых помещений как хорошее (49,6%) и удовлетворительное (41,8%). На «отлично» свое жилье оценили лишь 4,2% опрошенных, и 4,4% считают его плохим и очень плохим.

[1] Опрос проводился с 1 по 16 октября 2016 года в 675 домохозяйствах области (500 – в городской местности, 175 – в сельской местности).

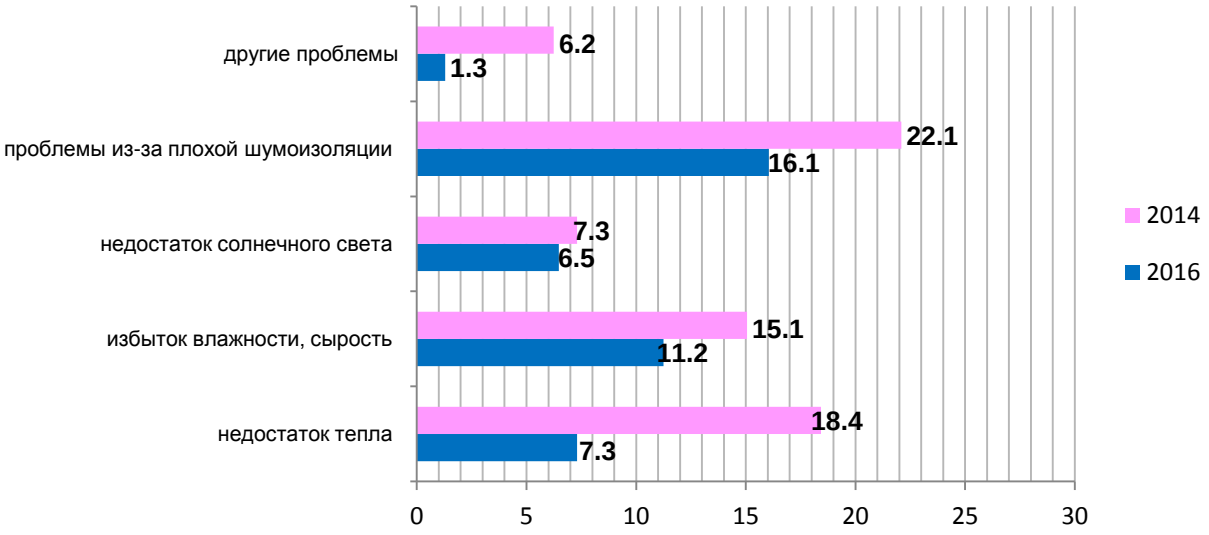

Рис. 2. **Оценка домохозяйствами состояния занимаемого им жилого помещения** (в процентах)

Жилищные условия в целом устраивают 68,3% респондентов, а 31,7% испытывают потребность в улучшении.

Из опрошенных домохозяйств 12,7% собираются улучшить свои жилищные условия, в г. Владимире таких семей 23%. Среди домохозяйств без детей только 7,5% собираются улучшить жилищные условия, в домохозяйствах с детьми – 25%.

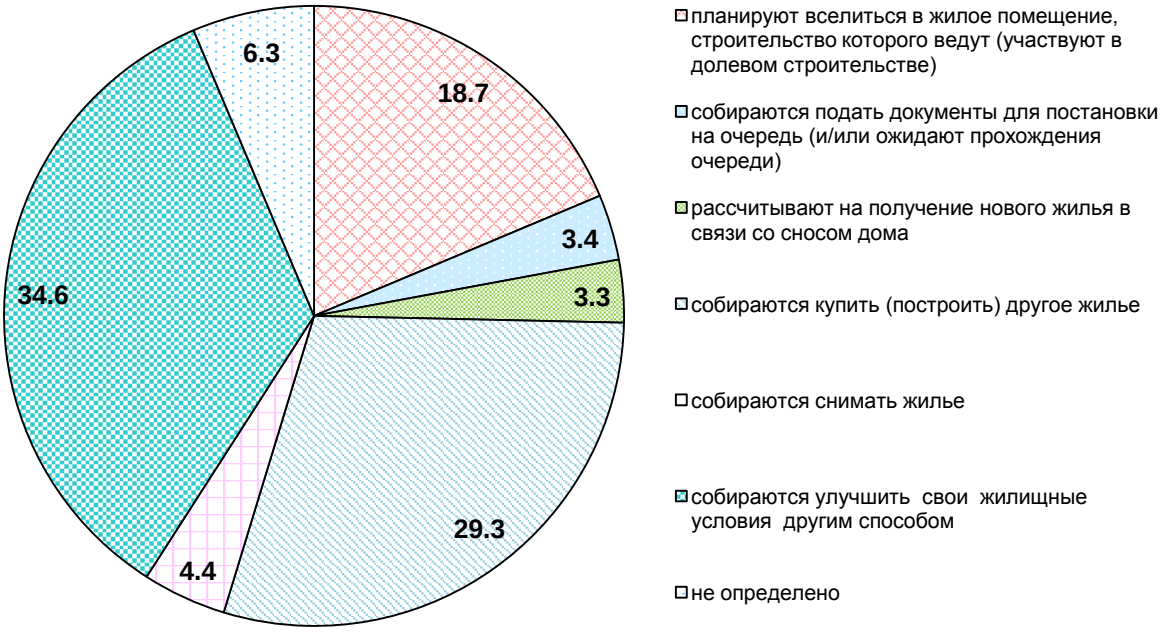

Рис. 3. **Намерения домохозяйств по улучшению жилищных условий** (в процентах)

Почти все домохозяйства (93,2%) указали, что жилище, где они проживают, снабжено центральным водопроводом. Воду из колодца получают 2,7%, из индивидуальной артезианской скважины – 2,1%. У 2% респондентов водопровод отсутствует.

Из числа домохозяйств, жилище которых снабжено центральным водопроводом, 72,2% указали, что перебоев с подачей холодной воды практически не бывает, 25,2% отметили, что время от времени случаются перебои с водой, и 2,6% населения испытывают постоянные перебои при подаче холодной воды.

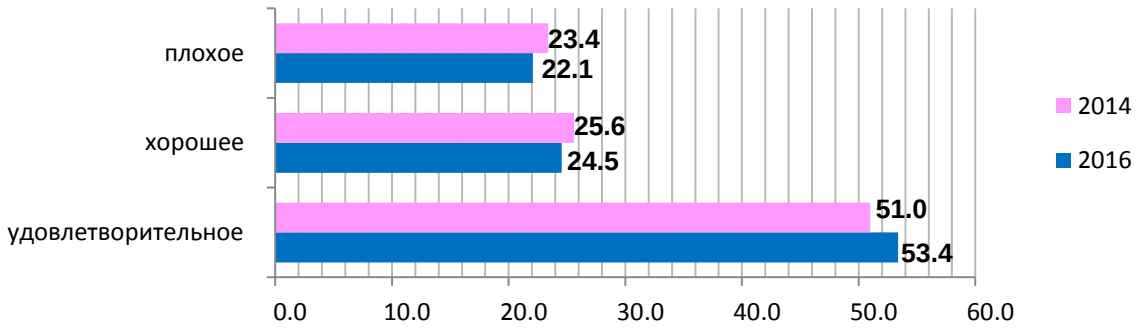

Рис. 4. **Оценка домохозяйствами качества питьевой воды** (в процентах)

Дополнительными устройствами для очистки питьевой воды пользуются 40,7% домохозяйств (в г. Владимире – 64,1%).

Центральным горячим водоснабжением обеспечено 51,8% домохозяйств, горячим водоснабжением от местных (индивидуальных) водонагревателей – 39,2% семей. Почти у каждого десятого домохозяйства горячее водоснабжение отсутствует, в сельской местности более чем у каждого пятого.

О том, что перебоев с подачей горячей воды практически не бывает, заявили 76,2% домохозяйств, испытывают время от времени перебои с горячим водоснабжением 21,1%, и 2,7% указали на то, что имеют место постоянные перебои с горячей водой.

Большинство домохозяйств области (89,7%) пользуется сетевым газом, сжиженным газом в баллонах – 9,5%, не имеют возможности пользоваться бытовым газом 0,6% и только у 0,2% домохозяйств нет необходимости в использовании бытового газа.

Центральным отоплением обеспечены 66,1% домохозяйств области, в городских населенных пунктах – 81,8%, в том числе в г. Владимире - 100%, и в сельской местности – 7,4% домохозяйств.

Приборами учета расхода холодной воды оборудованы жилища 80,7% домохозяйств области, счетчиками расхода горячей воды – 46,3%, потребления сетевого газа – 43,9%.

У большинства домохозяйств (53,6%), проживающих в многоквартирных домах, прилегающие к дому территории оборудованы детскими площадками, у 35,8% – парковочными местами, а системой охраны придомовой территории оборудованы лишь 0,8% домов.

Домофоном или кодовым замком на двери подъезда оборудовано жилище 72,9% домохозяйств, проживающих в многоквартирных домах, лифтом – 16,5%, мусоропроводом – 5,5%.

Большинство респондентов (93,9%) ответили, что им нравится жить в своем населенном пункте. Вместе с тем 76,5% опрошенных указали на наличие проблем, связанных с условиями проживания в своем населенном пункте. Основными, по их мнению, являются: состояние дорог, безопасность дорожного движения (71%), плохая организация работы жилищно-коммунальных служб (50%), большая отдаленность мест проведения отдыха и досуга (40,8%), распространение алкоголизма (33,7%) и загрязненность окружающей среды (33,6%).