

Основные экономические показатели Владимирской области

ВЛАДИМИРСТАТ

в январе – июле 2024 года

ПРОМЫШЛЕННОЕ ПРОИЗВОДСТВО

Индекс промышленного производства
январь – июль 2024 года к январю – июлю 2023 года

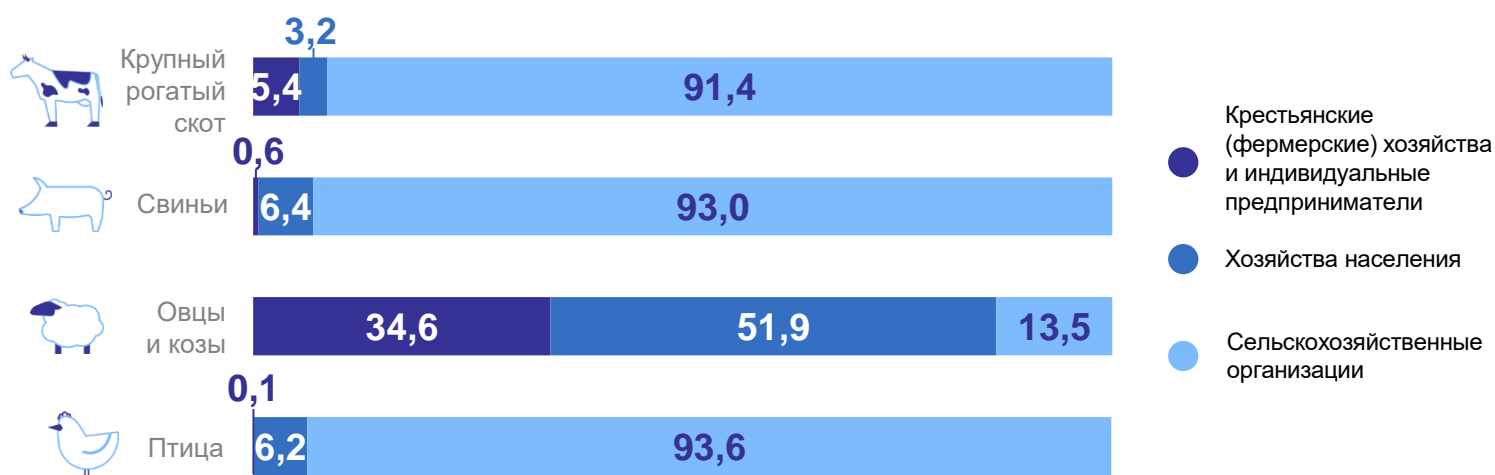


Индекс
промышленного
производства

112,7%

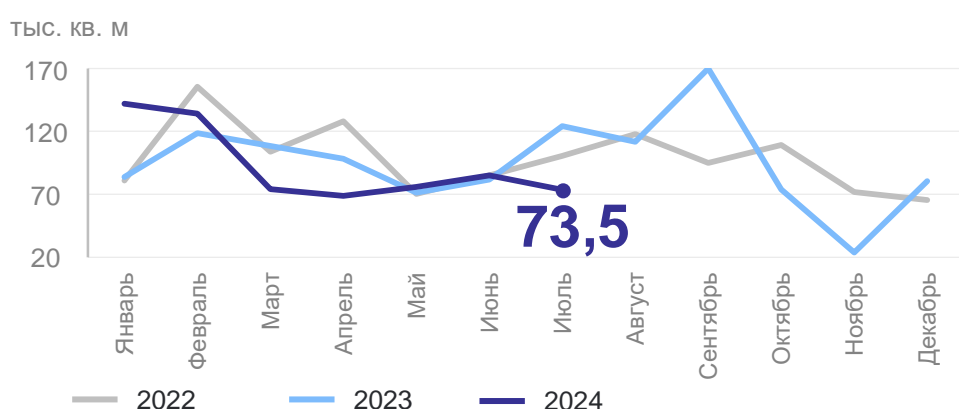
СЕЛЬСКОЕ ХОЗЯЙСТВО

Структура поголовья скота и птицы на 1.08.2024 г., %



СТРОИТЕЛЬСТВО

Динамика ввода в действие жилых домов



Объем работ, выполненных по виду деятельности «Строительство»

январь – июль 2024 г.

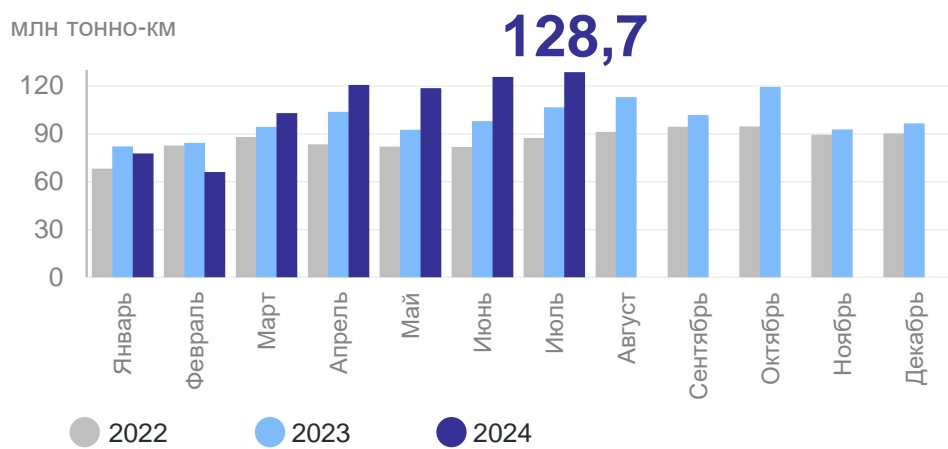
55,1 млрд рублей

к январю – июлю 2023 г.
в сопоставимых ценах

88,5%

ТРАНСПОРТ

Грузооборот автомобильного транспорта



Пассажирские перевозки

январь – июль 2024 г.

53,9 млн пассажиров

к январю – июлю 2023 г.

101,5%

ТОРГОВЛЯ И УСЛУГИ

Структура формирования оборота розничной торговли, %



Объем платных услуг

январь – июль 2024 г.

58,0 млрд рублей

к январю – июлю 2023 г.

101,8%

