

# Основные экономические показатели Владимирской области

ВЛАДИМИРСТАТ

в январе – мае 2024 года

## ПРОМЫШЛЕННОЕ ПРОИЗВОДСТВО

Индекс промышленного производства  
январь – май 2024 года к январю – маю 2023 года

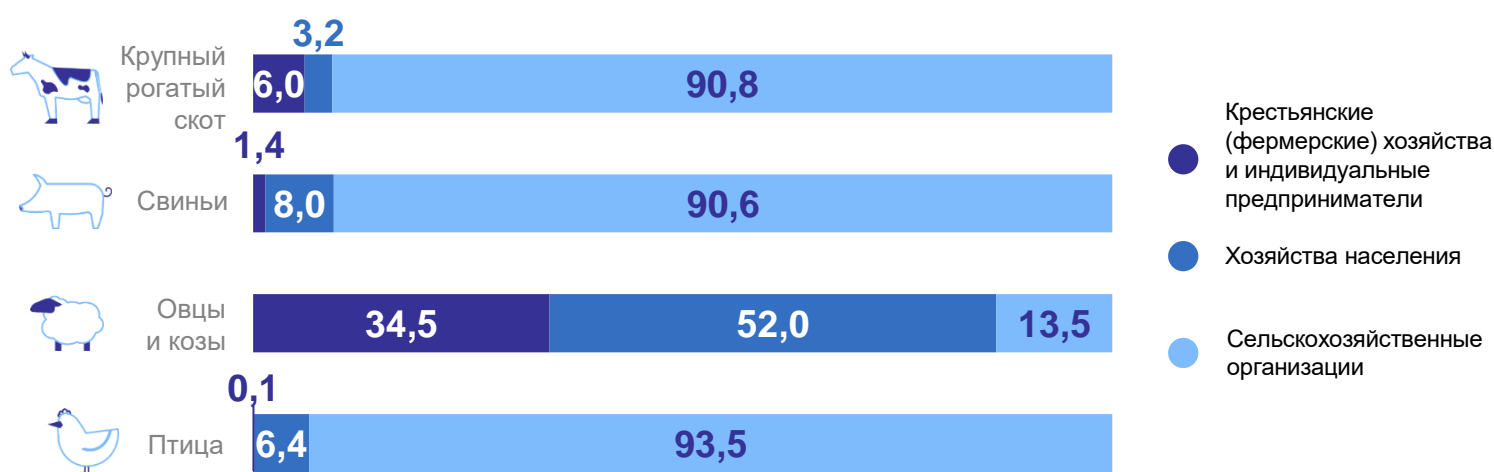


Индекс  
промышленного  
производства

**116,9%**

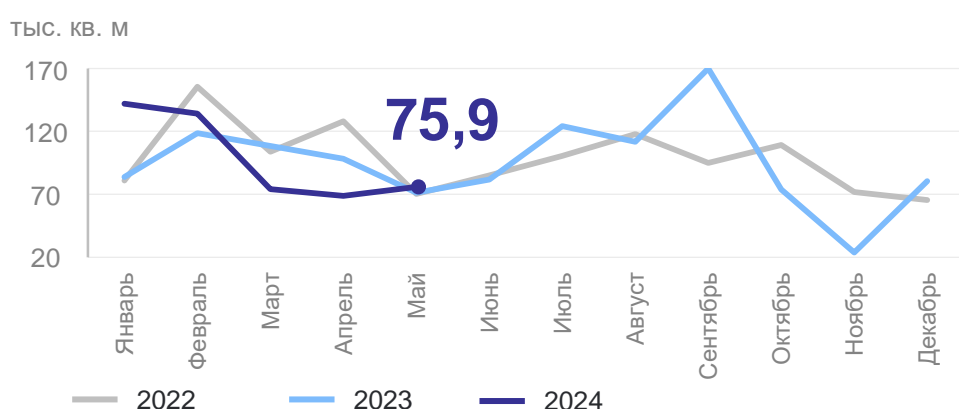
## СЕЛЬСКОЕ ХОЗЯЙСТВО

Структура поголовья скота и птицы на 1.06.2024 г., %



## СТРОИТЕЛЬСТВО

Динамика ввода в действие жилых домов



Объем работ, выполненных по виду деятельности «Строительство»

январь – май 2024 г.

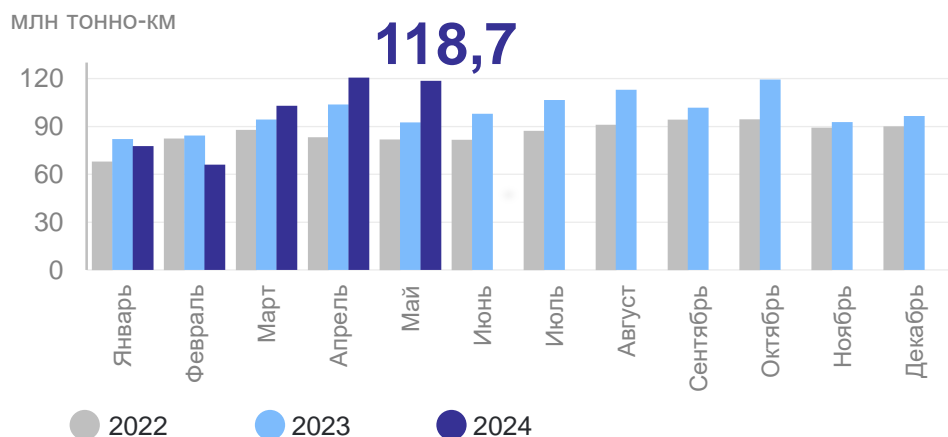
**31,9 млрд рублей**

к январю – маю 2023 г.  
в сопоставимых ценах

**81,2%**

## ТРАНСПОРТ

Грузооборот автомобильного транспорта



Пассажирские перевозки

январь – май 2024 г.

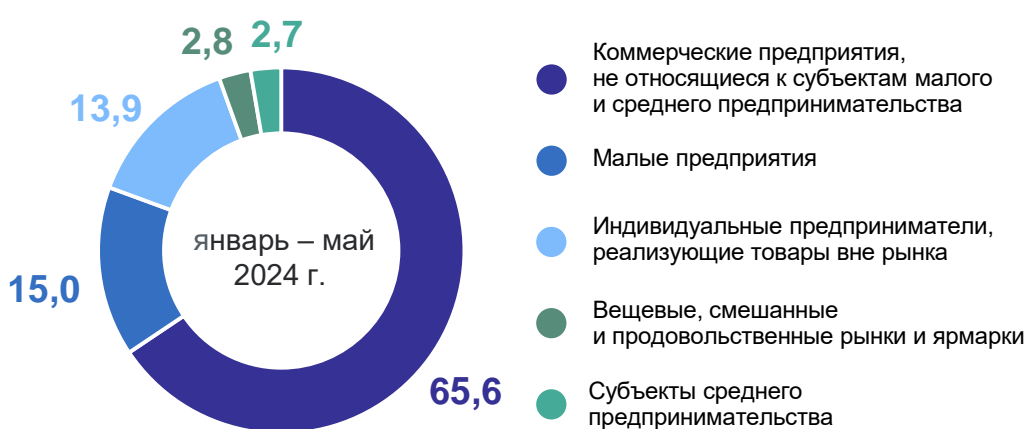
**38,5 млн пассажиров**

к январю – маю 2023 г.

**102,1%**

## ТОРГОВЛЯ И УСЛУГИ

Структура формирования оборота розничной торговли, %



Объем платных услуг

январь – май 2024 г.

**41,7 млрд рублей**

к январю – маю 2023 г.

**102,9%**

