

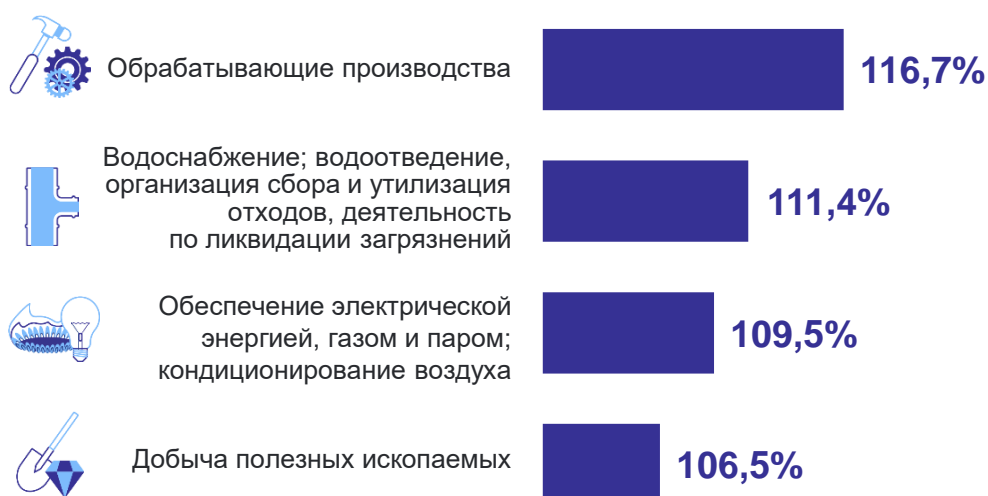
Основные экономические показатели Владимирской области

ВЛАДИМИРСТАТ

в январе – апреле 2024 года

ПРОМЫШЛЕННОЕ ПРОИЗВОДСТВО

Индекс промышленного производства
январь – апрель 2024 года к январю – апрелю 2023 года

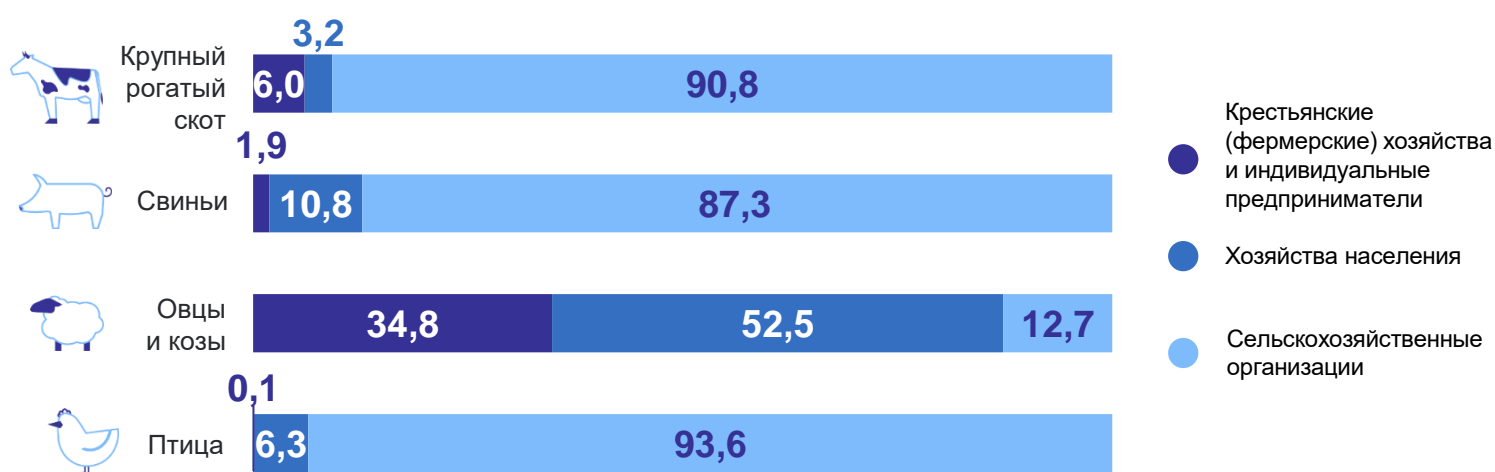


Индекс
промышленного
производства

116,0%

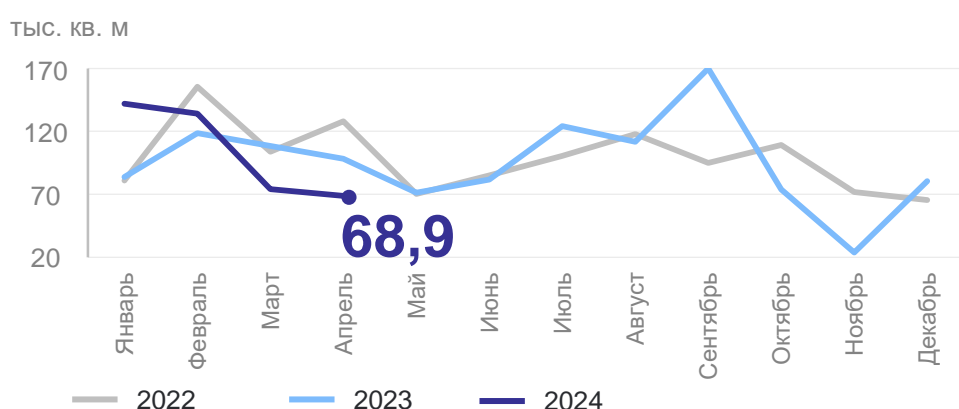
СЕЛЬСКОЕ ХОЗЯЙСТВО

Структура поголовья скота и птицы на 1.05.2024 г., %



СТРОИТЕЛЬСТВО

Динамика ввода в действие жилых домов



Объем работ, выполненных по виду деятельности «Строительство»

январь – апрель 2024 г.

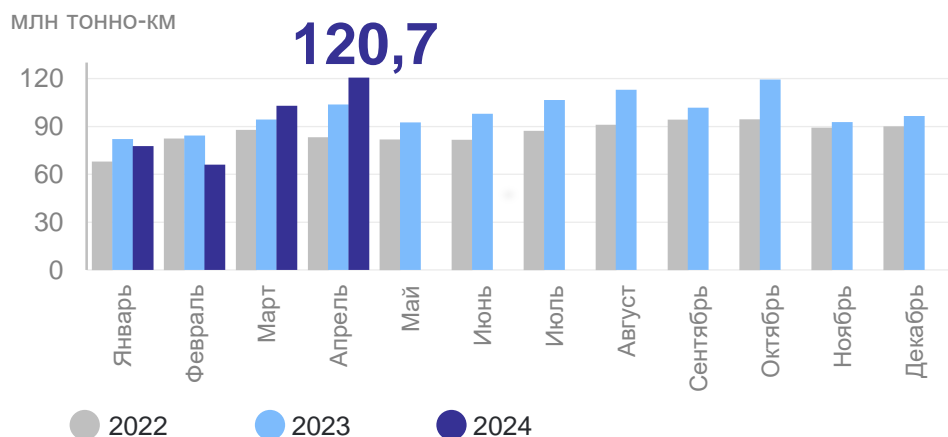
25,0 млрд рублей

к январю – апрелю 2023 г.
в сопоставимых ценах

93,5%

ТРАНСПОРТ

Грузооборот автомобильного транспорта



Пассажирские перевозки

январь – апрель 2024 г.

30,4 млн пассажиров

к январю – апрелю 2023 г.

102,4%

ТОРГОВЛЯ И УСЛУГИ

Структура формирования оборота розничной торговли, %



Объем платных услуг

январь – апрель 2024 г.

33,9 млрд рублей

к январю – апрелю 2023 г.

104,6%

