

Основные экономические показатели Владимирской области

ВЛАДИМИРСТАТ

в январе – августе 2024 года

ПРОМЫШЛЕННОЕ ПРОИЗВОДСТВО

Индекс промышленного производства
январь – август 2024 года к январю – августу 2023 года

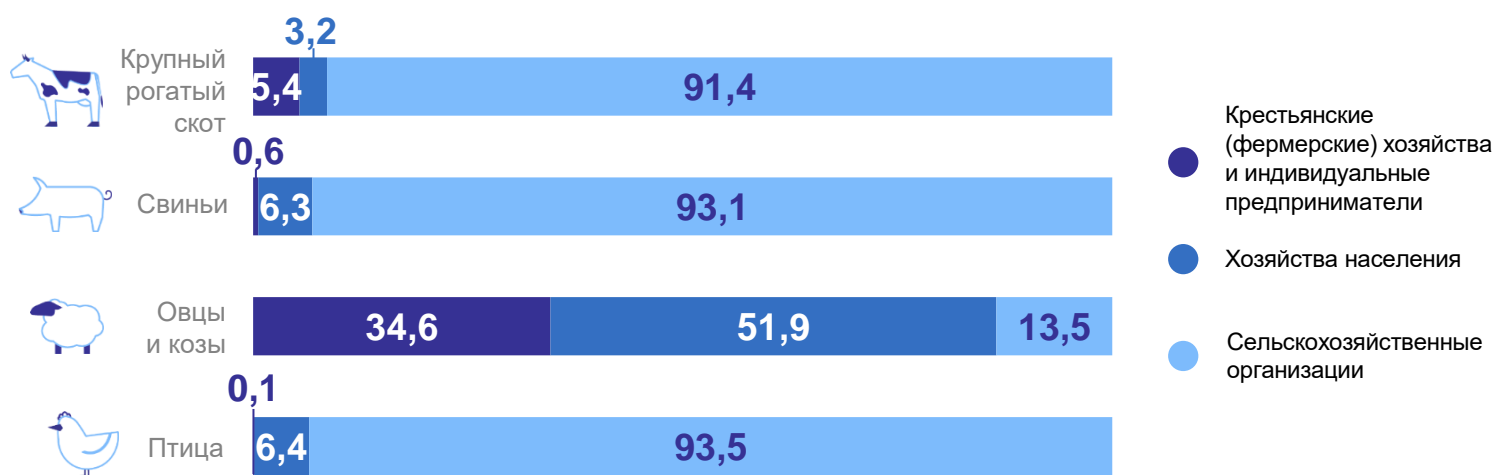


Индекс
промышленного
производства

110,3%

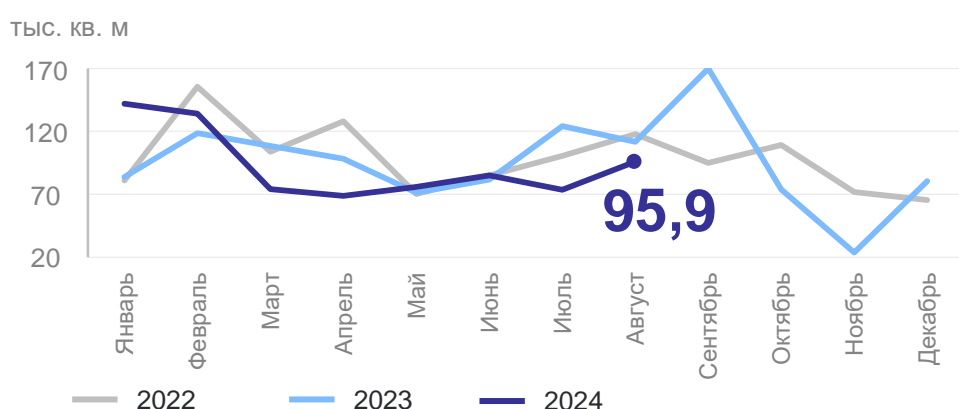
СЕЛЬСКОЕ ХОЗЯЙСТВО

Структура поголовья скота и птицы на 1.09.2024 г., %



СТРОИТЕЛЬСТВО

Динамика ввода в действие жилых домов



Объем работ, выполненных по виду деятельности «Строительство»

январь – август 2024 г.

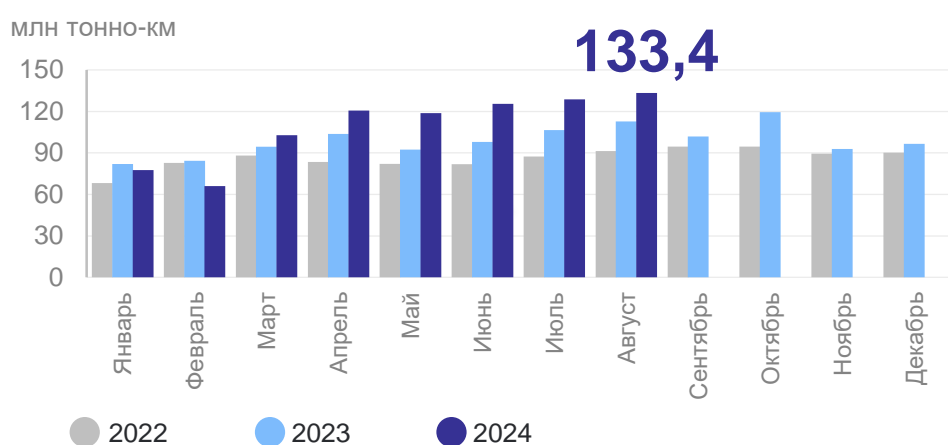
62,0 млрд рублей

к январю – августу 2023 г.
в сопоставимых ценах

84,8%

ТРАНСПОРТ

Грузооборот автомобильного транспорта



Пассажирские перевозки

январь – август 2024 г.

61,6 млн пассажиров

к январю – августу 2023 г.

100,9%

ТОРГОВЛЯ И УСЛУГИ

Структура формирования оборота розничной торговли, %



Объем платных услуг

январь – август 2024 г.

66,1 млрд рублей

к январю – августу 2023 г.

101,3%

