

Основные экономические и социальные показатели Владимирской области в январе – декабре 2023 года

ПРОМЫШЛЕННОЕ ПРОИЗВОДСТВО

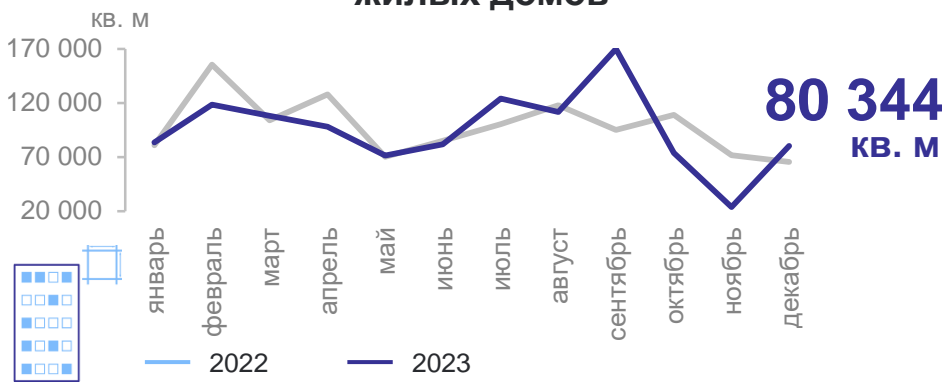
Индекс промышленного производства январь-декабрь 2023 года к январю-декабрю 2022 года



Индекс промышленного производства
107,0%

СТРОИТЕЛЬСТВО

Динамика ввода в действие жилых домов

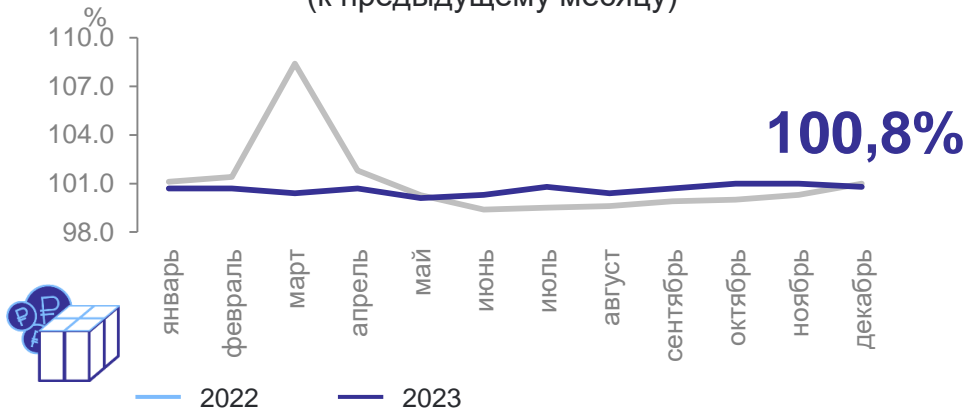


Объем работ, выполненных по виду деятельности «Строительство»

За январь-декабрь 2023 года
111,3 млрд рублей
к январю-декабрю 2022 года в сопоставимых ценах
110,1%

ТОРГОВЛЯ И ЦЕНЫ

Индекс потребительских цен (к предыдущему месяцу)

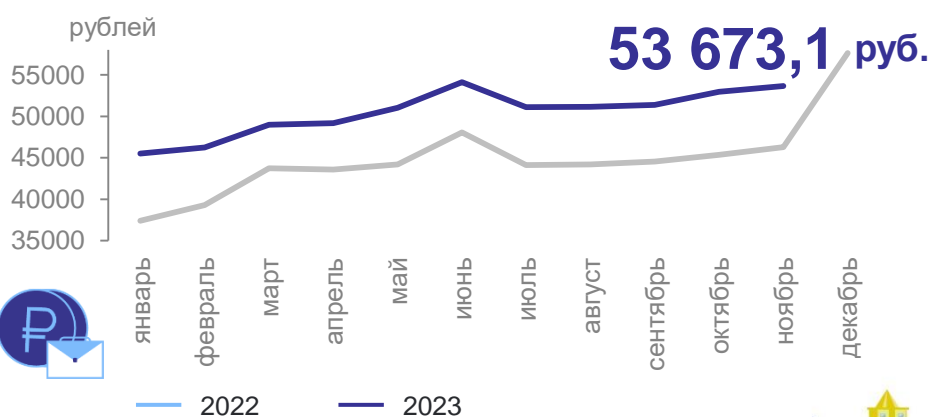


Оборот розничной торговли

За январь-декабрь 2023 года
328,0 млрд рублей
к январю-декабрю 2022 года в сопоставимых ценах
102,4%

ТРУД И ЗАРАБОТНАЯ ПЛАТА

Среднемесячная заработная плата



Численность работающих

Январь-ноябрь 2023 года
397,4 тыс. человек
январь-ноябрь 2023 года к январю-ноябрю 2022 года
100,4%

