

Основные экономические показатели Владимирской области

ВЛАДИМИРСТАТ

в январе – июне 2024 года

ПРОМЫШЛЕННОЕ ПРОИЗВОДСТВО

Индекс промышленного производства
январь – июнь 2024 года к январю – июню 2023 года

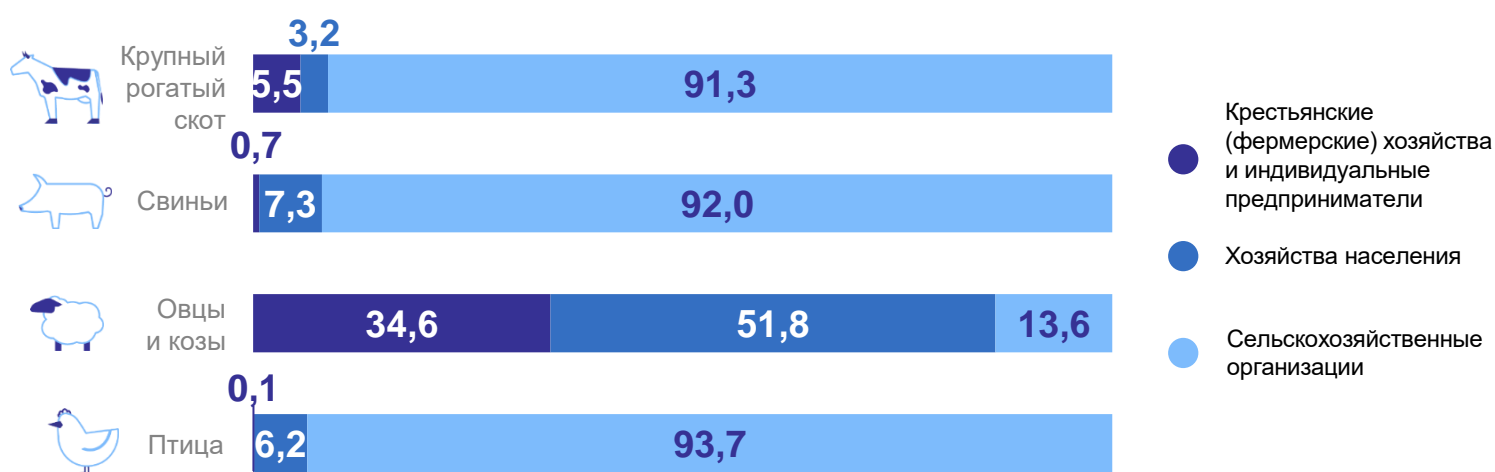


Индекс
промышленного
производства

116,0%

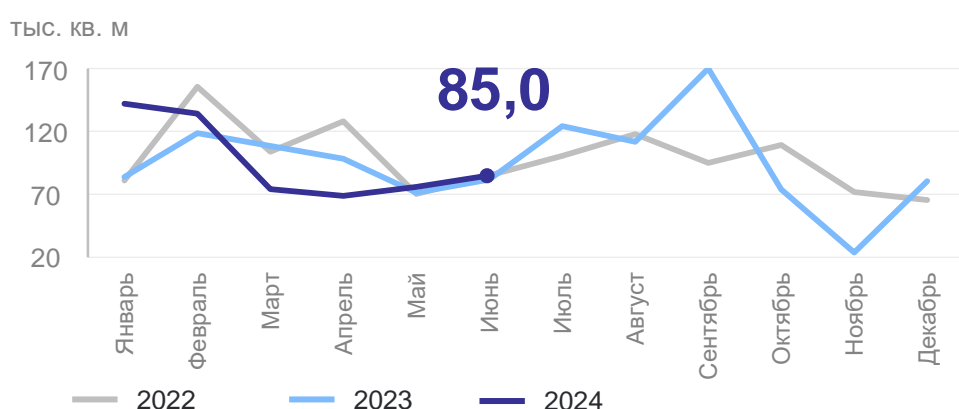
СЕЛЬСКОЕ ХОЗЯЙСТВО

Структура поголовья скота и птицы на 1.07.2024 г., %



СТРОИТЕЛЬСТВО

Динамика ввода в действие жилых домов



Объем работ, выполненных по виду деятельности «Строительство»

январь – июнь 2024 г.

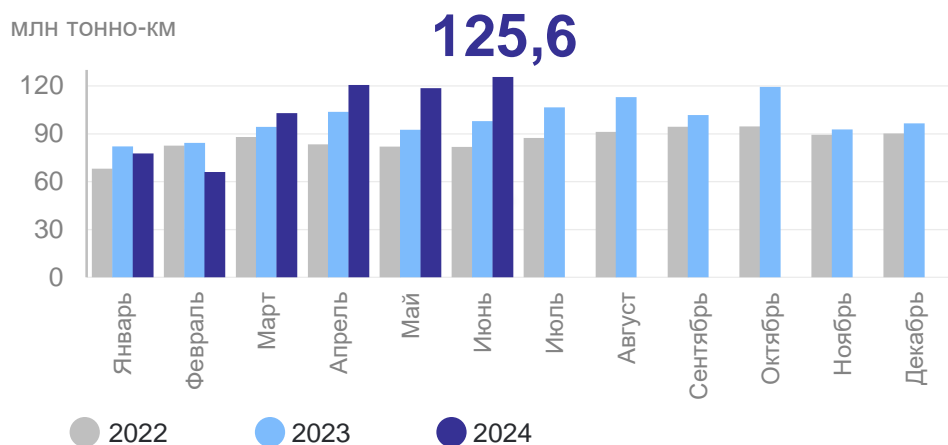
42,5 млрд рублей

к январю – июню 2023 г.
в сопоставимых ценах

82,7%

ТРАНСПОРТ

Грузооборот автомобильного транспорта



Пассажирские перевозки

январь – июнь 2024 г.

46,1 млн пассажиров

к январю – июню 2023 г.

101,3%

ТОРГОВЛЯ И УСЛУГИ

Структура формирования оборота розничной торговли, %



Объем платных услуг

январь – июнь 2024 г.

49,7 млрд рублей

к январю – июню 2023 г.

102,2%

