

Основные экономические показатели Владимирской области

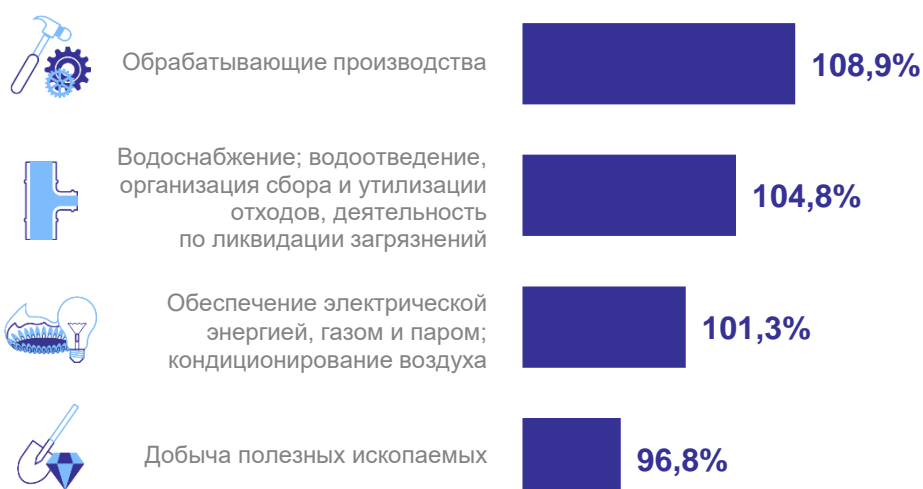
в январе – октябре 2024 года

ВЛАДИМИРСТАТ

ПРОМЫШЛЕННОЕ ПРОИЗВОДСТВО

Индекс промышленного производства

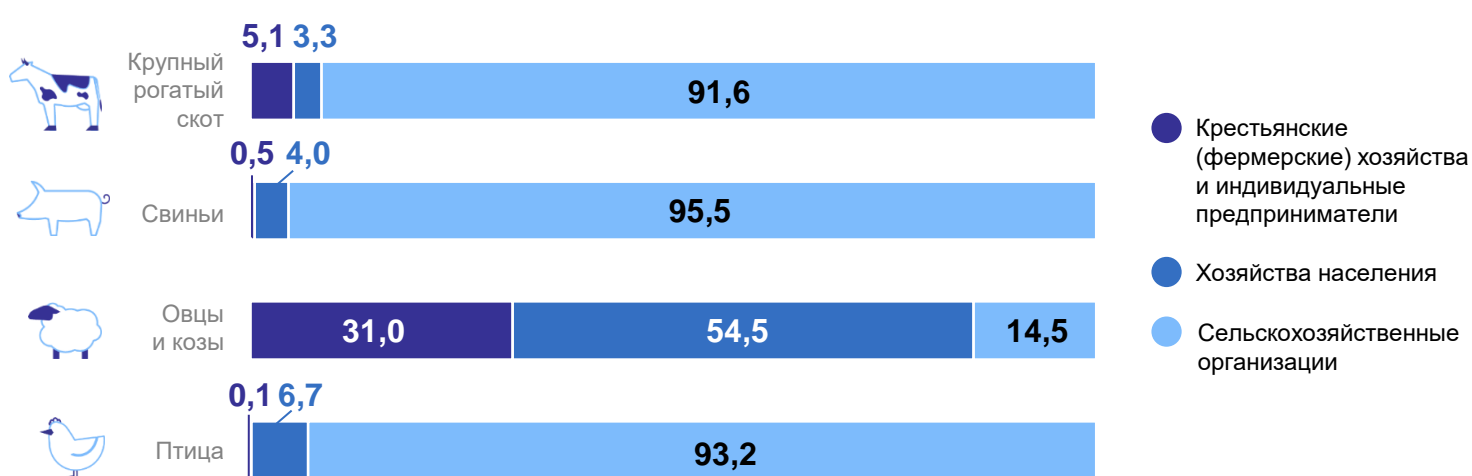
январь – октябрь 2024 года к январю – октябрю 2023 года



Индекс промышленного производства
108,3%

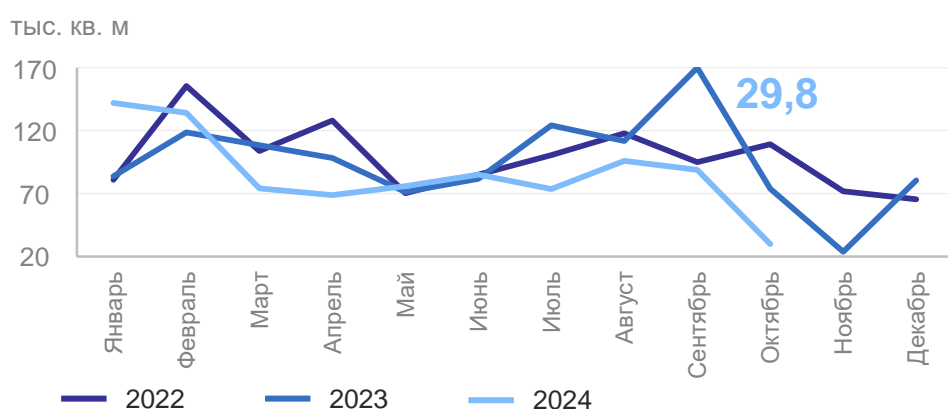
СЕЛЬСКОЕ ХОЗЯЙСТВО

Структура поголовья скота и птицы на 1.11.2024 г., %



СТРОИТЕЛЬСТВО

Динамика ввода в действие жилых домов



Объем работ, выполненных по виду деятельности «Строительство»

январь – октябрь 2024 г.

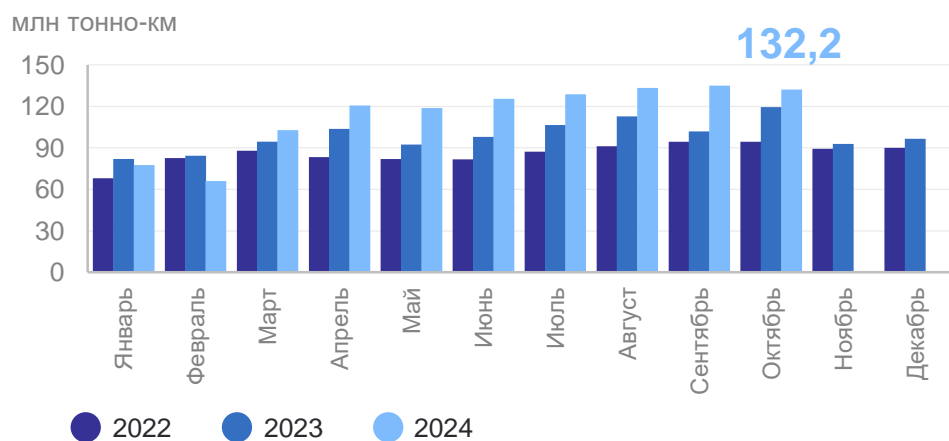
76,9 млрд рублей

к январю – октябрю 2023 г. в сопоставимых ценах

79,8%

ТРАНСПОРТ

Грузооборот автомобильного транспорта



Пассажирские перевозки

январь – октябрь 2024 г.

77,9 млн пассажиров

к январю – октябрю 2023 г.

100,8%

ТОРГОВЛЯ И УСЛУГИ

Структура формирования оборота розничной торговли, %



Объем платных услуг

январь – октябрь 2024 г.

82,6 млрд рублей

к январю – октябрю 2023 г.

101,4%

