

Основные экономические показатели Владимирской области

ВЛАДИМИРСТАТ

в январе 2024 года

ПРОМЫШЛЕННОЕ ПРОИЗВОДСТВО

Индекс промышленного производства
январь 2024 года к январю 2023 года

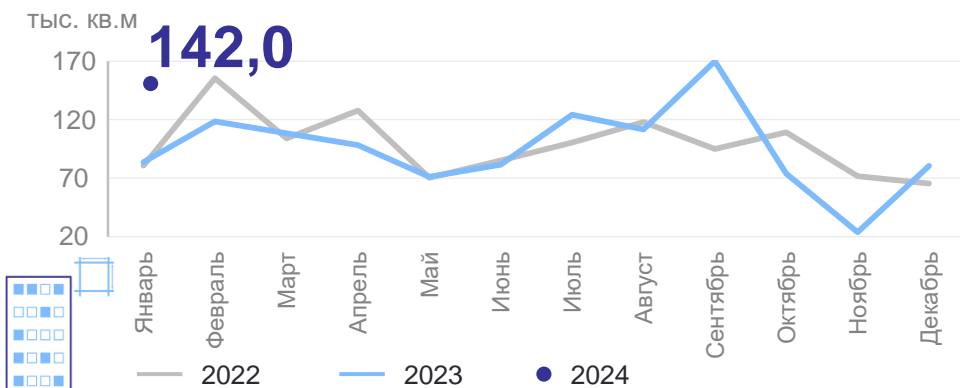


Индекс
промышленного
производства

117,6%

СТРОИТЕЛЬСТВО

Динамика ввода в действие жилых домов



Объем работ, выполненных
по виду деятельности
«Строительство»

Январь 2024 года

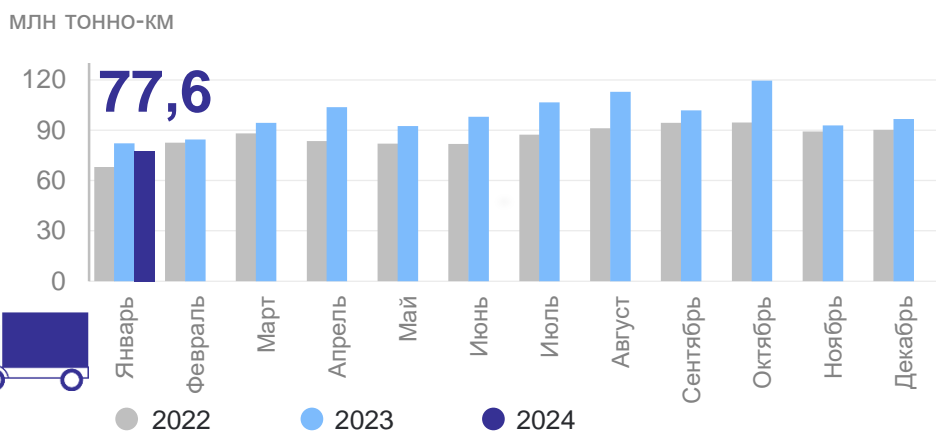
5,4 млрд
рублей

к январю 2023 года
в сопоставимых ценах

152,3%

ТРАНСПОРТ

Грузооборот автомобильного транспорта



Пассажирские перевозки

Январь 2024 года

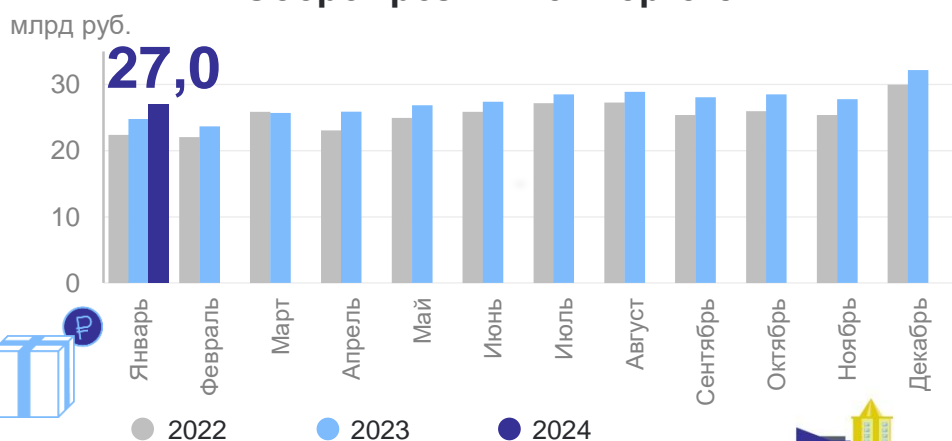
7,2 млн
пассажиров

к январю 2023 года

105,1%

ТОРГОВЛЯ И УСЛУГИ

Оборот розничной торговли



Объем платных услуг

Январь 2024 года

8,3 млрд
рублей

к январю 2023 года

105,8%