



ФЕДЕРАЛЬНАЯ СЛУЖБА
ГОСУДАРСТВЕННОЙ СТАТИСТИКИ

Состояние животноводства во Владимирской области



на 1 декабря 2023 года



ФЕДЕРАЛЬНАЯ СЛУЖБА
ГОСУДАРСТВЕННОЙ СТАТИСТИКИ

Состояние животноводства

во Владимирской области

на 1 декабря 2023 года

- 01 Поголовье скота и птицы
- 02 Структура поголовья скота и птицы по категориям хозяйств
- 03 Производство скота и птицы на убой (в живой массе)
- 04 Валовый надой молока
- 05 Производство яиц
- 06 Продуктивность скота и птицы в сельскохозяйственных организациях
- 07 Реализация продукции животноводства сельскохозяйственными организациями





ПОГОЛОВЬЕ СКОТА И ПТИЦЫ

НА 1 ДЕКАБРЯ 2023 Г.; В ХОЗЯЙСТВАХ ВСЕХ КАТЕГОРИЙ



134,9 ТЫС. ГОЛОВ

▲ **101,0%** к 1 декабря 2022г.

Крупный рогатый скот



24,1 ТЫС. ГОЛОВ

▲ **102,2%** к 1 декабря 2022г.

Овцы и козы



2,7 ТЫС. ГОЛОВ

▲ **162,8%** к 1 декабря 2022г.

Свиньи



3 320,4 ТЫС. ГОЛОВ

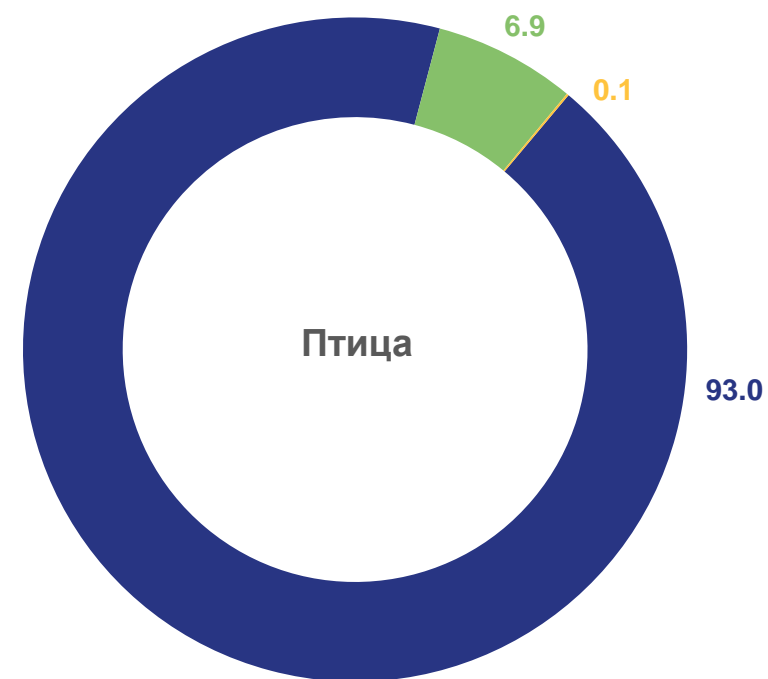
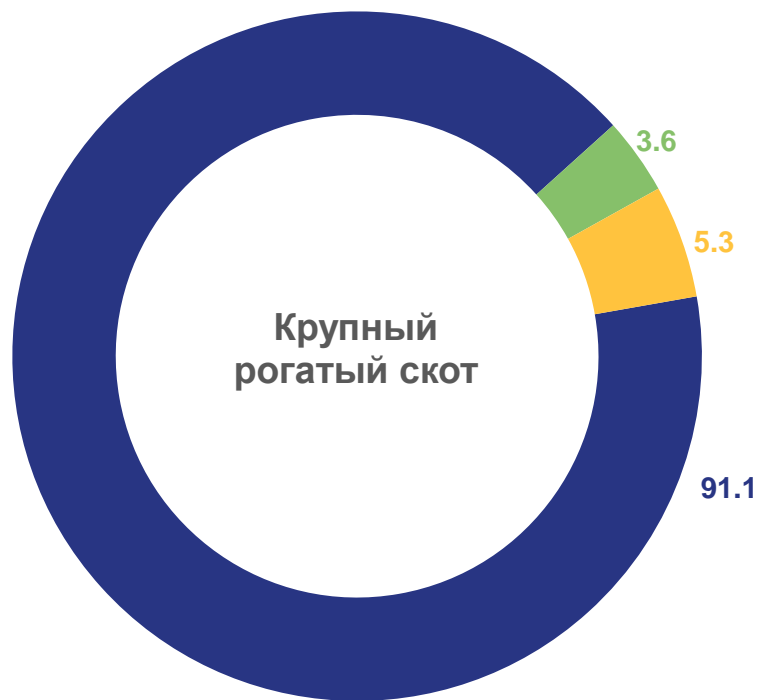
▼ **95,6%** к 1 декабря 2022г.

Птица



СТРУКТУРА ПОГОЛОВЬЯ СКОТА И ПТИЦЫ ПО КАТЕГОРИЯМ ХОЗЯЙСТВ

НА 1 ДЕКАБРЯ 2023г.; В ПРОЦЕНТАХ ОТ ХОЗЯЙСТВ ВСЕХ КАТЕГОРИЙ



■ Сельскохозяйственные организации ■ Хозяйства населения ■ Крестьянские (фермерские) хозяйства



ПРОИЗВОДСТВО СКОТА И ПТИЦЫ НА УБОЙ (В ЖИВОЙ МАССЕ) В ХОЗЯЙСТВАХ ВСЕХ КАТЕГОРИЙ

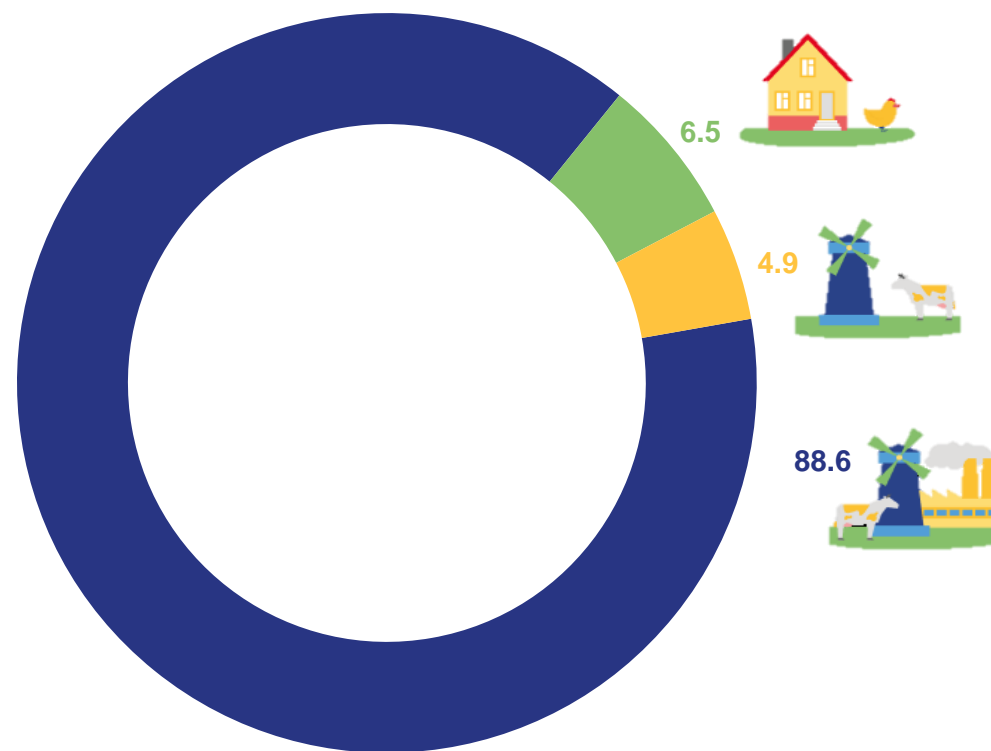
Структура производства скота и птицы на убой
(в процентах от хозяйств всех категорий)

За январь-ноябрь 2023 года

37,5 ТЫС. ТОНН

▲ 100,1% к январю-ноябрю 2022г.

Произведено



■ Сельскохозяйственные организации ■ Хозяйства населения ■ Крестьянские (фермерские) хозяйства



ВАЛОВОЙ НАДОЙ МОЛОКА В ХОЗЯЙСТВАХ ВСЕХ КАТЕГОРИЙ

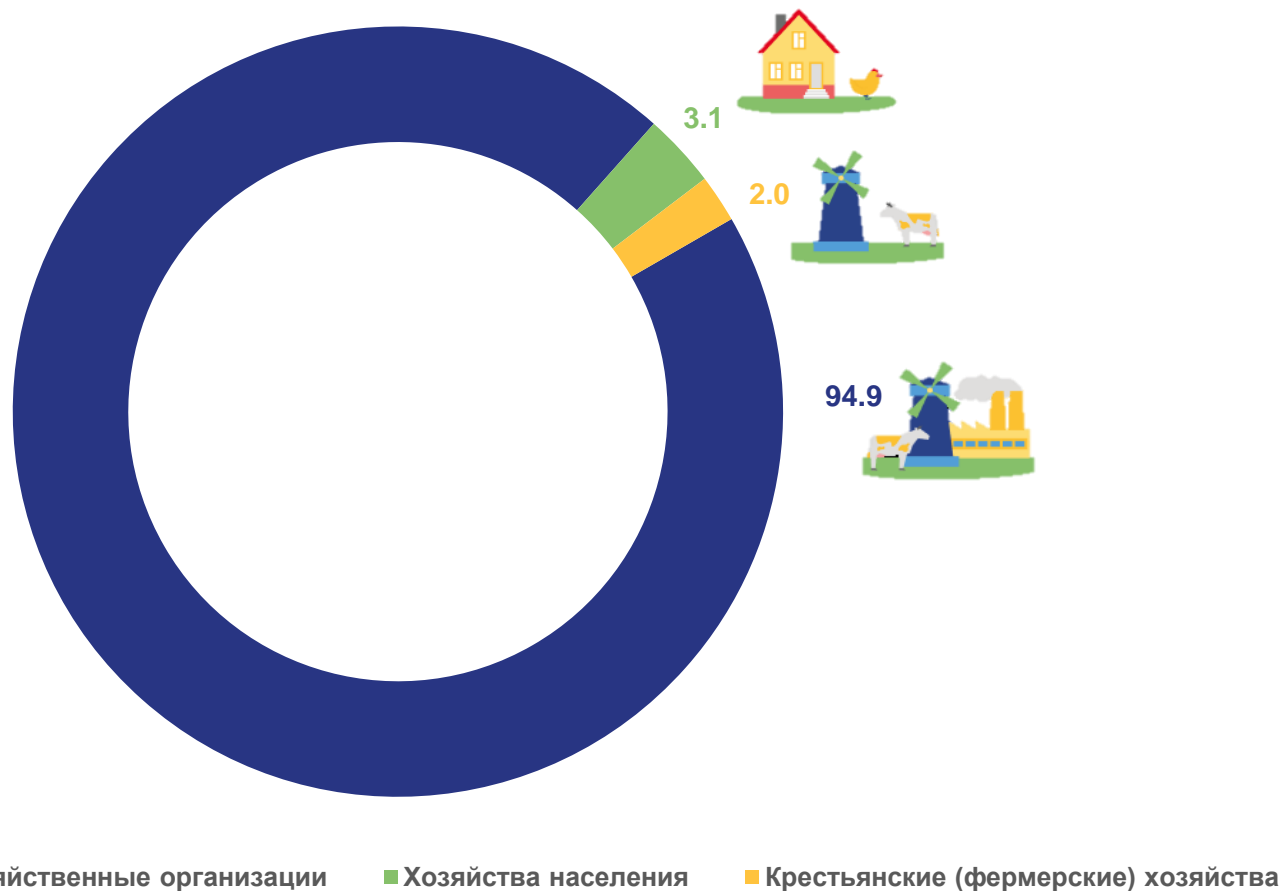
За январь-ноябрь 2023 года

459,5 ТЫС. ТОНН

▲ **106,9%** к январю-ноябрю 2022г.

Произведено

Структура валового надоя молока
(в процентах от хозяйств всех категорий)





ПРОИЗВОДСТВО ЯИЦ В ХОЗЯЙСТВАХ ВСЕХ КАТЕГОРИЙ

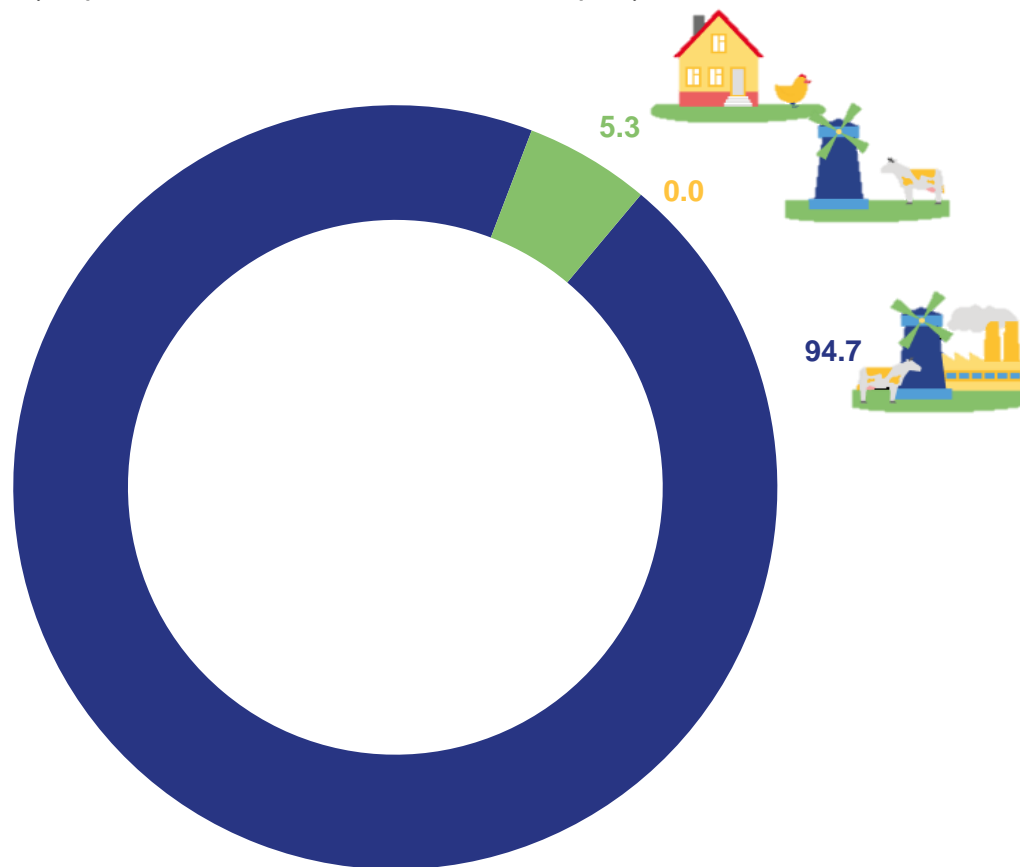
За январь-ноябрь 2023 года

492,7 млн шт.

▼ **92,2%** к январю-ноябрю 2022г.

Произведено

Структура производства яиц
(в процентах от хозяйств всех категорий)



■ Сельскохозяйственные организации ■ Хозяйства населения ■ Крестьянские(фермерские) хозяйства



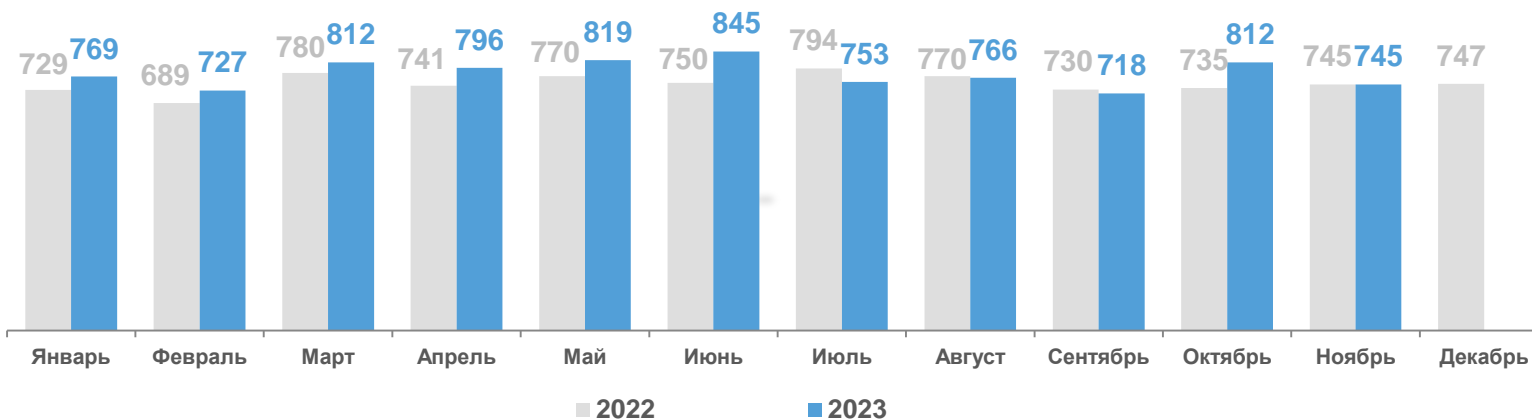
ПРОДУКТИВНОСТЬ СКОТА И ПТИЦЫ В СЕЛЬСКОХОЗЯЙСТВЕННЫХ ОРГАНИЗАЦИЯХ

ЗА ЯНВАРЬ-НОЯБРЬ 2023 ГОДА

НАДОЙ МОЛОКА НА ОДНУ КОРОВУ

8 562 кг

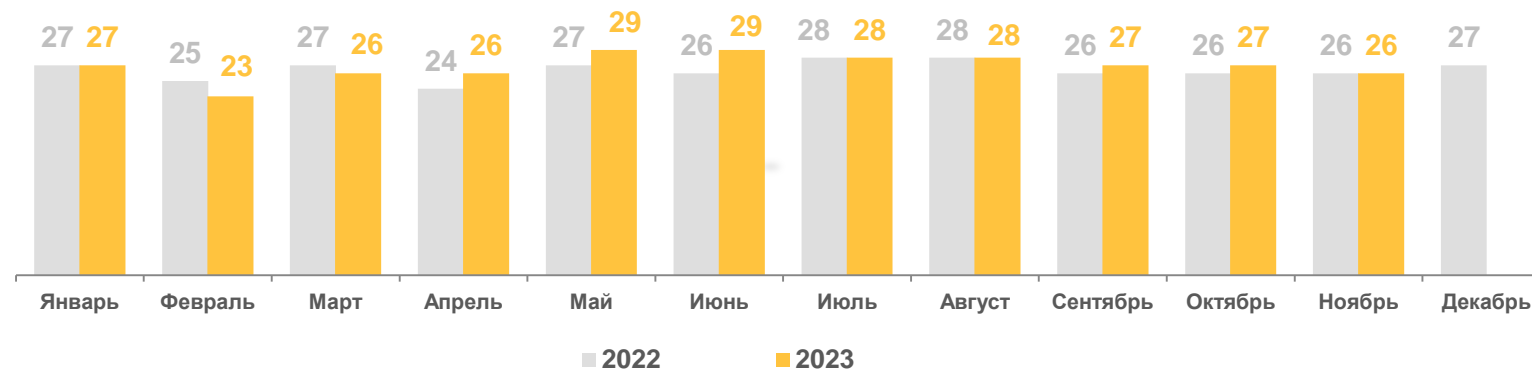
▲ **104,0%** к январю-ноябрю 2022г.

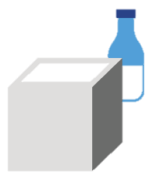


СРЕДНЯЯ ЯЙЦЕНОСКОСТЬ 1 КУРИЦЫ-НЕСУШЕКИ

295 шт.

▲ **101,8%** к январю-ноябрю 2022г.





РЕАЛИЗАЦИЯ ПРОДУКЦИИ ЖИВОТНОВОДСТВА СЕЛЬСКОХОЗЯЙСТВЕННЫМИ ОРГАНИЗАЦИЯМИ

ЗА ЯНВАРЬ-НОЯБРЬ 2023 ГОДА; ТЫСЯЧ ТОНН (ЯЙЦА – МЛН. ШТУК)

33,6 ТЫС. ТОНН

 **101,5%** к январю-ноябрю 2022г.

Скот и птица (в живом весе)

441,0 МЛН ШТУК

 **96,8%** к январю-ноябрю 2022г.

Яйца

432,2 ТЫС. ТОНН

 **102,8%** к январю-ноябрю 2022г.

Молоко