



ФЕДЕРАЛЬНАЯ СЛУЖБА
ГОСУДАРСТВЕННОЙ СТАТИСТИКИ

Социально-экономическое положение муниципальных образований Владимирской области



за январь-сентябрь 2023 года



ФЕДЕРАЛЬНАЯ СЛУЖБА
ГОСУДАРСТВЕННОЙ СТАТИСТИКИ

Социально- экономическое положение муниципальных образований

Владимирской области

за январь-сентябрь 2023 года

- 01 Промышленное производство
- 02 Сельское хозяйство
- 03 Строительство
- 04 Транспорт
- 05 Финансы
- 06 Уровень жизни населения

* Данные оперативной статистики



ПРОМЫШЛЕННОЕ ПРОИЗВОДСТВО

ВСЕГО ПО ВЛАДИМИРСКОЙ ОБЛАСТИ

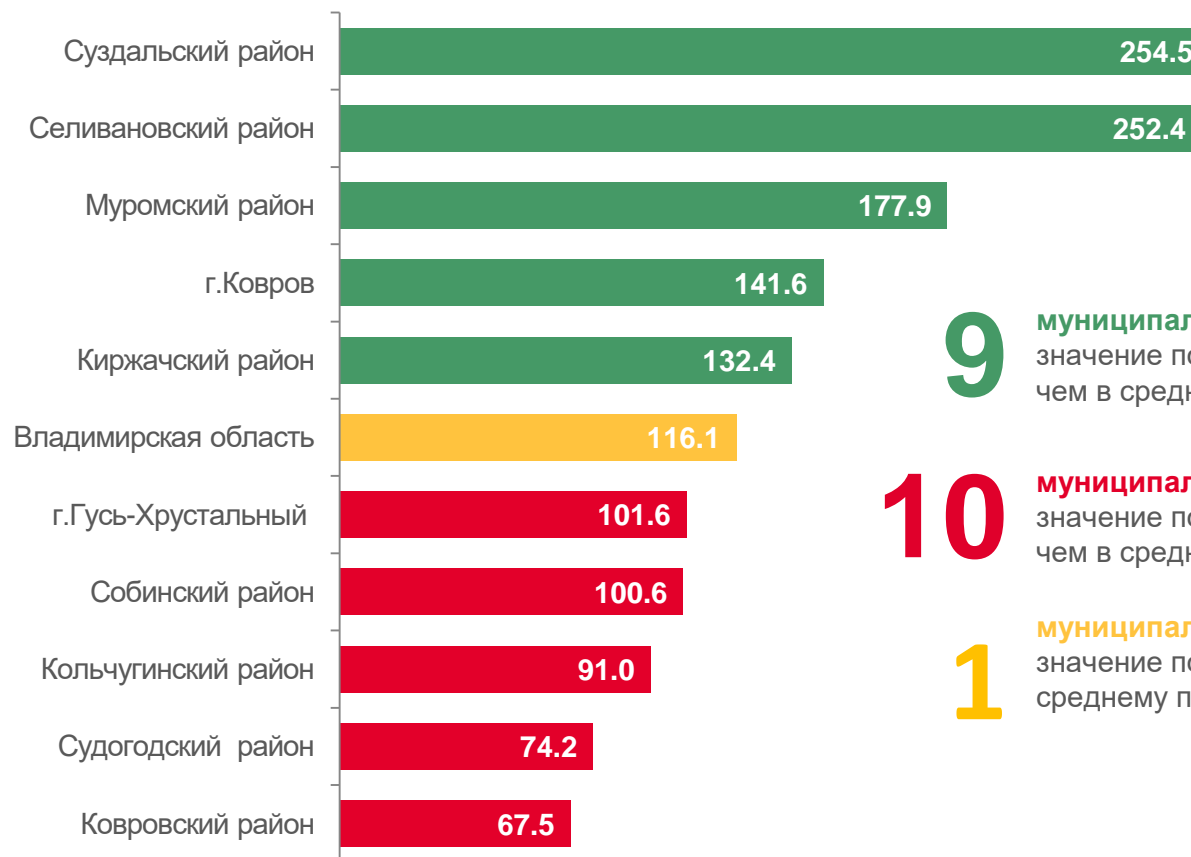
529,3 млрд рублей

Отгружено товаров собственного производства, выполнено работ и услуг собственными силами по виду деятельности «Обрабатывающие производства»

116,1%

Январь-сентябрь 2023 к январю-сентябрю 2022

Муниципальные образования и городские округа с наибольшими и наименьшими значениями показателя



9 муниципальных образований значение показателя **больше**, чем в среднем по области

10 муниципальных образований значение показателя **меньше**, чем в среднем по области

1 муниципальное образование значение показателя **соответствует** среднему по области



ПРОМЫШЛЕННОЕ ПРОИЗВОДСТВО

ВСЕГО ПО ВЛАДИМИРСКОЙ ОБЛАСТИ

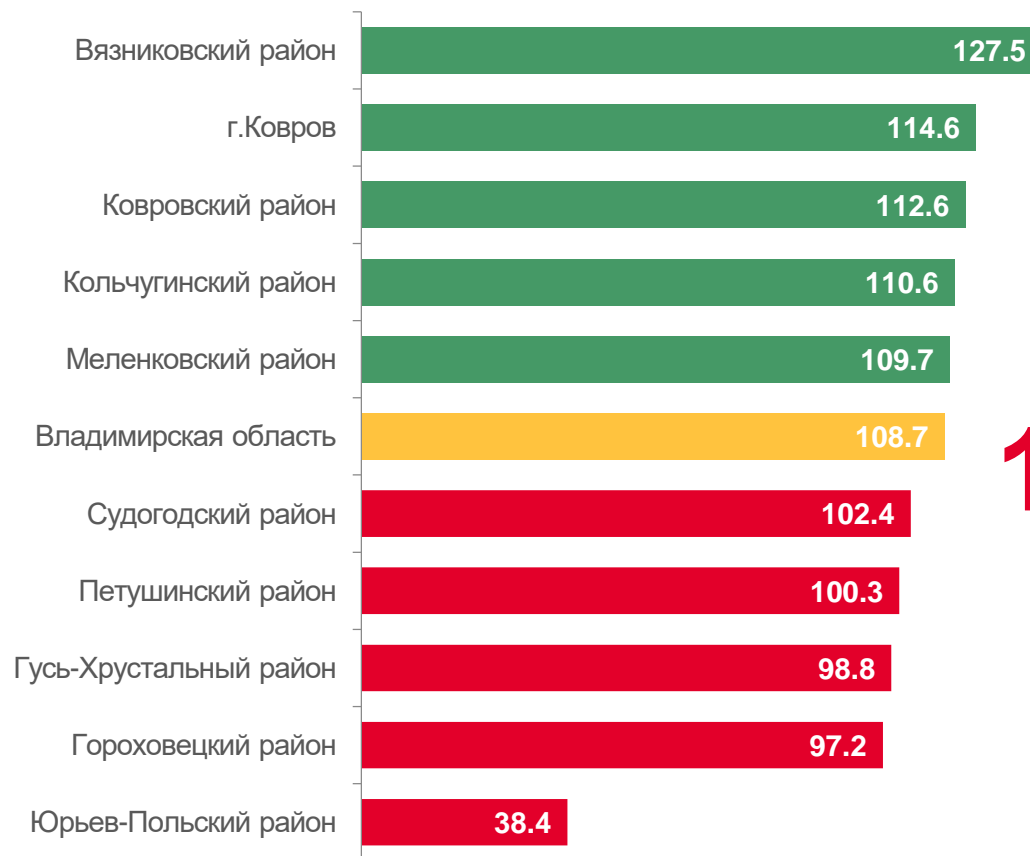
30,7 млрд рублей

Отгружено товаров собственного производства, выполнено работ и услуг собственными силами по виду деятельности «Обеспечение электрической энергией, газом и паром; кондиционирование воздуха»

108,7%

Январь-сентябрь 2023 к январю-сентябрю 2022

Муниципальные образования и городские округа с наибольшими и наименьшими значениями показателя



7 муниципальных образований значение показателя **больше**, чем в среднем по области

13 муниципальных образований значение показателя **меньше**, чем в среднем по области



ПРОМЫШЛЕННОЕ ПРОИЗВОДСТВО

ВСЕГО ПО ВЛАДИМИРСКОЙ ОБЛАСТИ

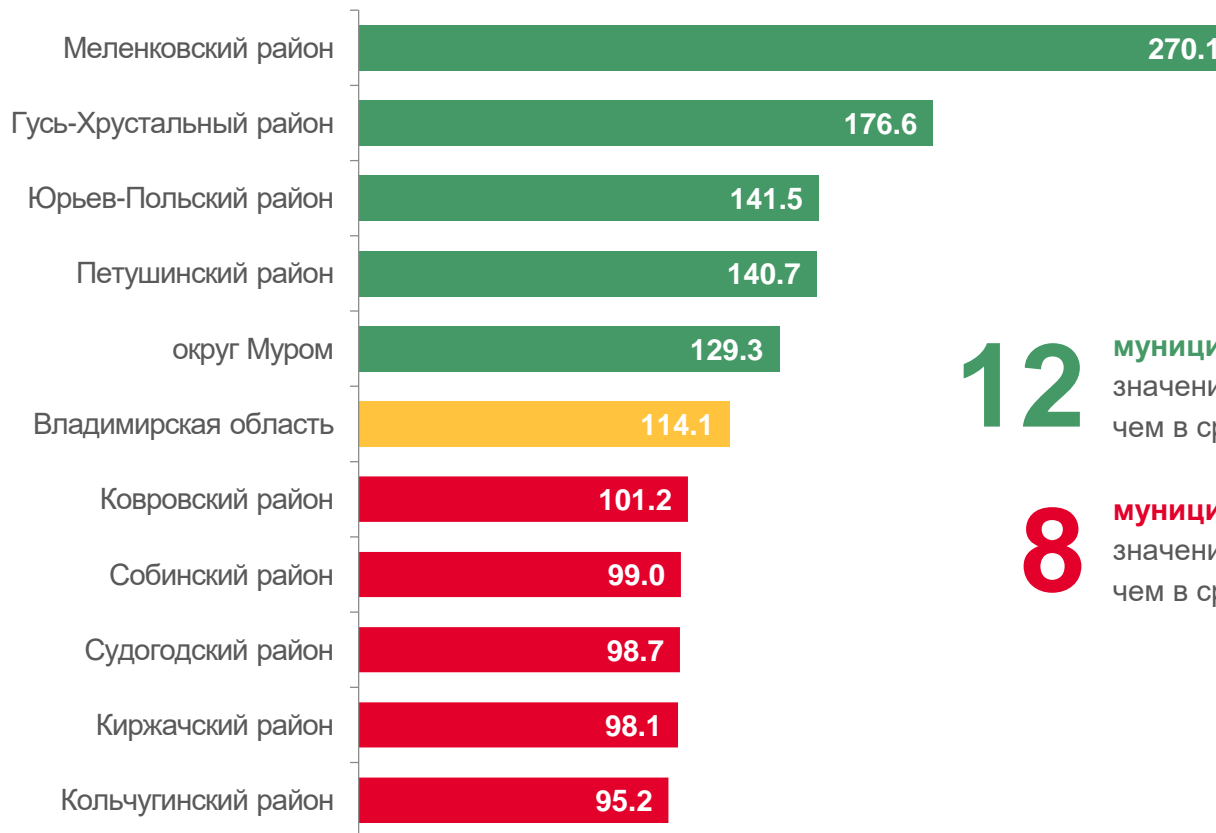
8,4 млрд рублей

Отгружено товаров собственного производства, выполнено работ и услуг собственными силами по виду деятельности «Водоснабжение; водоотведение, организация сбора и утилизации отходов, деятельность по ликвидации загрязнений»

114,1%

Январь-сентябрь 2023 к январю-сентябрю 2022

Муниципальные образования и городские округа с наибольшими и наименьшими значениями показателя



12 муниципальных образований значение показателя **больше**, чем в среднем по области

8 муниципальных образований значение показателя **меньше**, чем в среднем по области



СЕЛЬСКОЕ ХОЗЯЙСТВО

ВСЕГО ПО ВЛАДИМИРСКОЙ ОБЛАСТИ

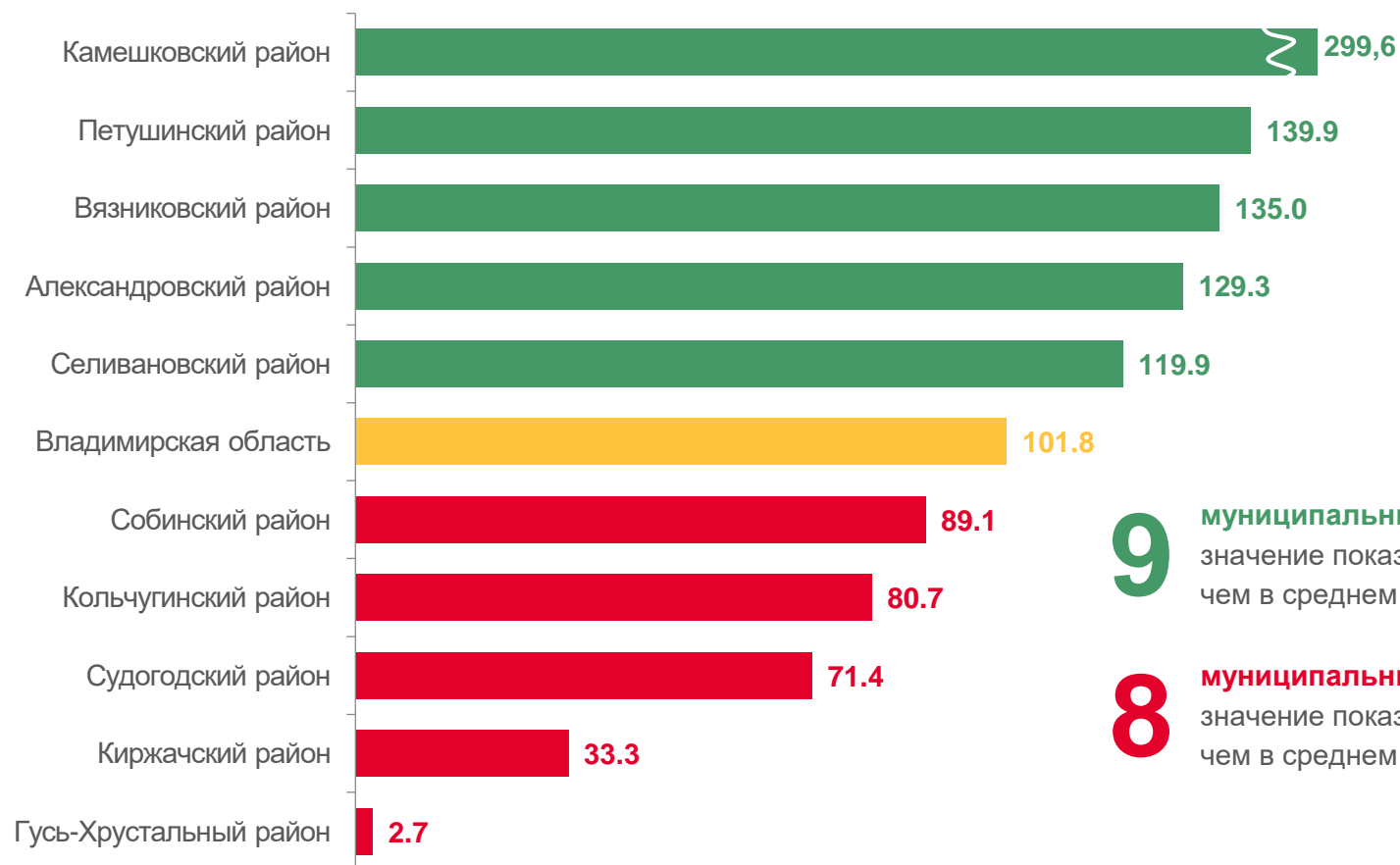
27,1 ТЫС. ТОНН

Производство мяса
в сельскохозяйственных организациях

101,8%

Январь-сентябрь 2023 к январю-сентябрю 2022

Муниципальные образования и городские округа с наибольшими и наименьшими значениями показателя



9 муниципальных образований значение показателя **больше**, чем в среднем по области

8 муниципальных образований значение показателя **меньше**, чем в среднем по области



СЕЛЬСКОЕ ХОЗЯЙСТВО

ВСЕГО ПО ВЛАДИМИРСКОЙ ОБЛАСТИ

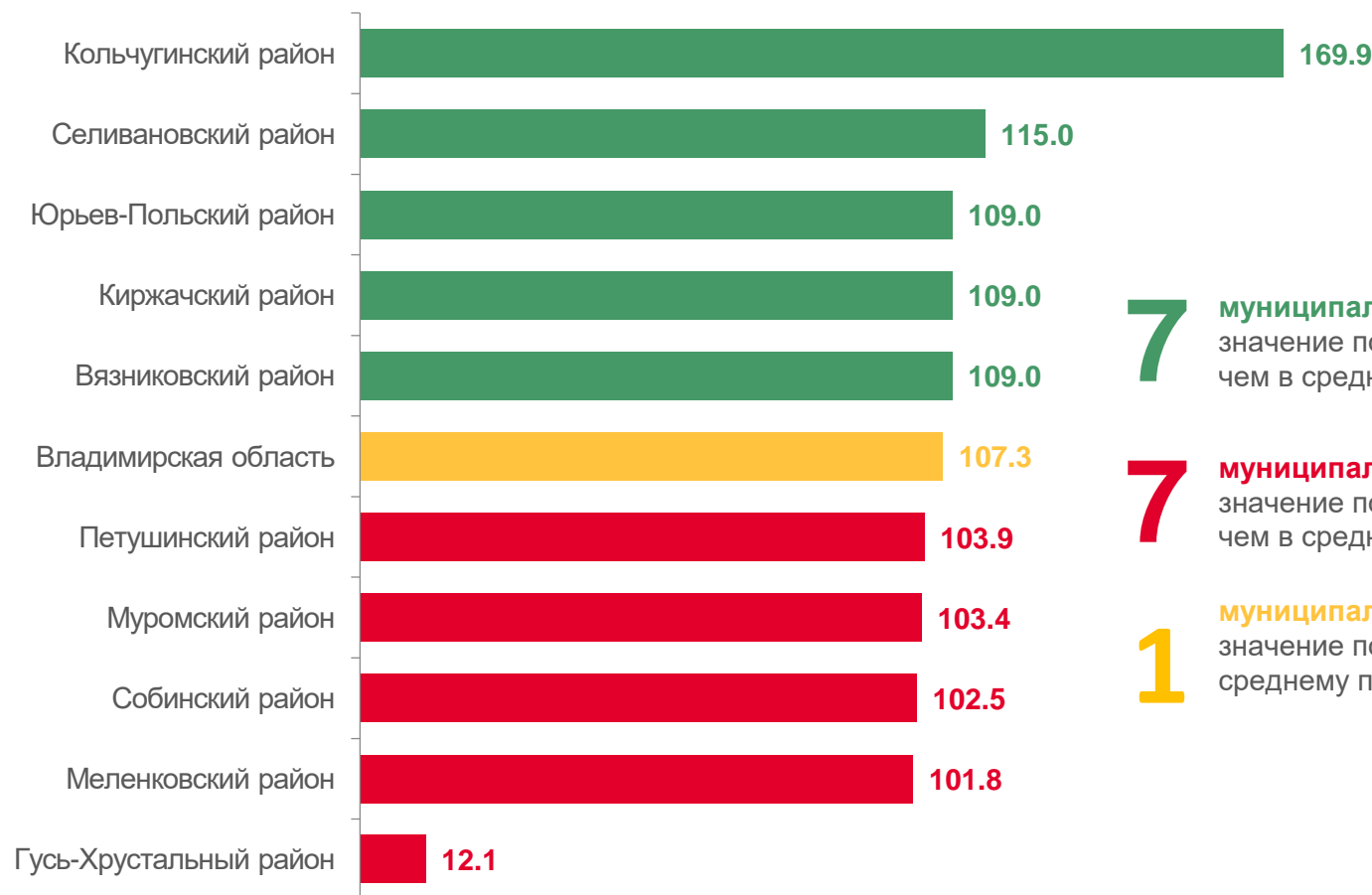
357,7 ТЫС. ТОНН

Производство молока
в сельскохозяйственных организациях

107,3%

Январь-сентябрь 2023 к январю-сентябрю 2022

Муниципальные образования и городские округа с наибольшими и наименьшими значениями показателя



7 муниципальных образований значение показателя **больше**, чем в среднем по области

7 муниципальных образований значение показателя **меньше**, чем в среднем по области

1 муниципальное образование значение показателя **соответствует** среднему по области



СТРОИТЕЛЬСТВО

ВСЕГО ПО ВЛАДИМИРСКОЙ ОБЛАСТИ

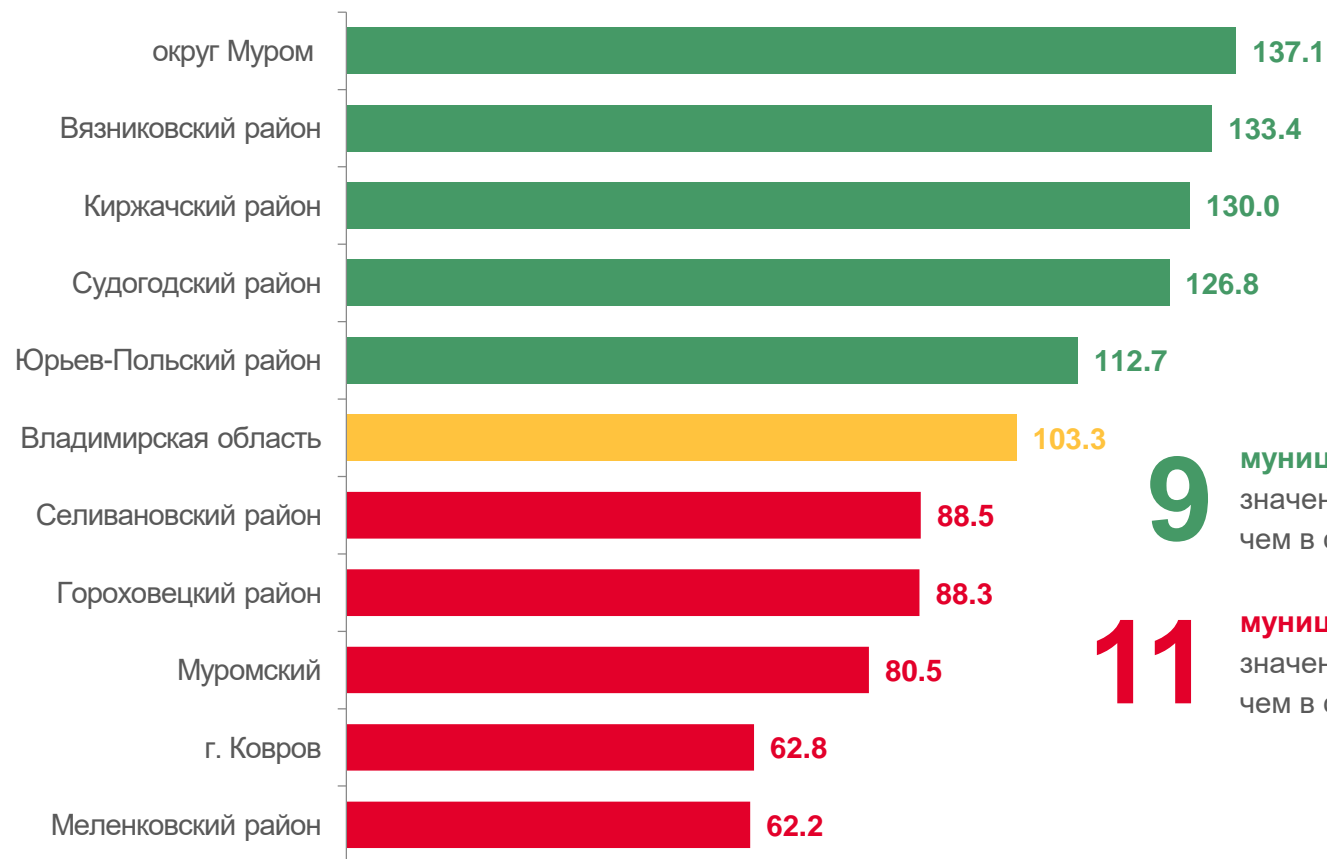
967,3 ТЫС. КВ. М
общей площади

Ввод в действие жилых домов

103,3%

Январь-сентябрь 2023 к январю-сентябрю 2022

Муниципальные образования и городские округа с наибольшими и наименьшими значениями показателя



9 муниципальных образований значение показателя **больше**, чем в среднем по области

11 муниципальных образований значение показателя **меньше**, чем в среднем по области



ТРАНСПОРТ

4 153,0 ТЫС. ТОНН

Перевозки грузов автомобильным транспортом организаций всех видов деятельности (без субъектов малого предпринимательства)

▲ **125,5%** к январю-сентябрю 2022

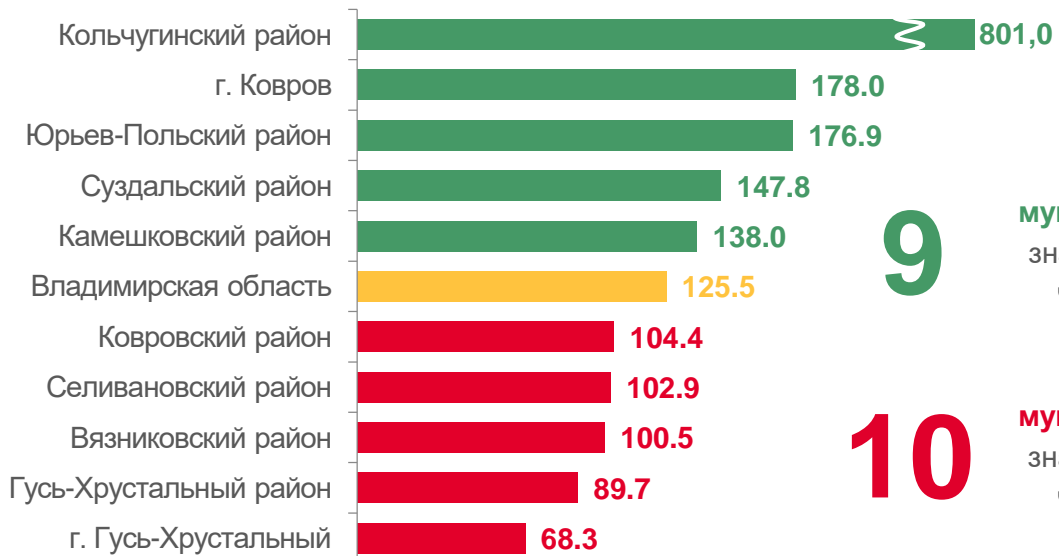
ВСЕГО ПО ВЛАДИМИРСКОЙ ОБЛАСТИ

876,3 МЛН ТОННО-КМ

Грузооборот автомобильного транспорта организаций всех видов деятельности (без субъектов малого предпринимательства)

▲ **115,4%** к январю-сентябрю 2022

Муниципальные образования и городские округа с наибольшими и наименьшими значениями показателя

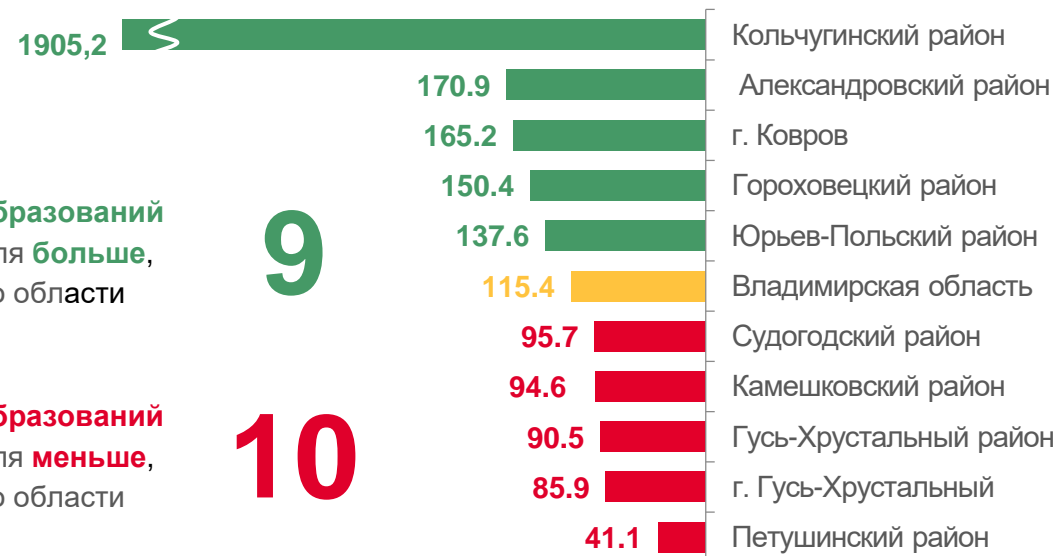


9

муниципальных образований значение показателя **больше**, чем в среднем по области

10

муниципальных образований значение показателя **меньше**, чем в среднем по области



9

10



ТРАНСПОРТ

69 072,9 ТЫС. пассажиров

Перевозки пассажиров автобусным транспортом общего пользования

ВСЕГО ПО ВЛАДИМИРСКОЙ ОБЛАСТИ

59 6911,7 ТЫС. пасс-км

Пассажирооборот автобусного транспорта общего пользования

▲ **107,3%** к январю-сентябрю 2022

▲ **109,6%** к январю-сентябрю 2022

Муниципальные образования и городские округа с наибольшими и наименьшими значениями показателя



ФИНАНСЫ

ВСЕГО ПО ВЛАДИМИРСКОЙ ОБЛАСТИ

349 единиц

Число прибыльных организаций за январь-август 2023г.

96,3 млрд руб.

Сумма полученной прибыли за январь-август 2023г.

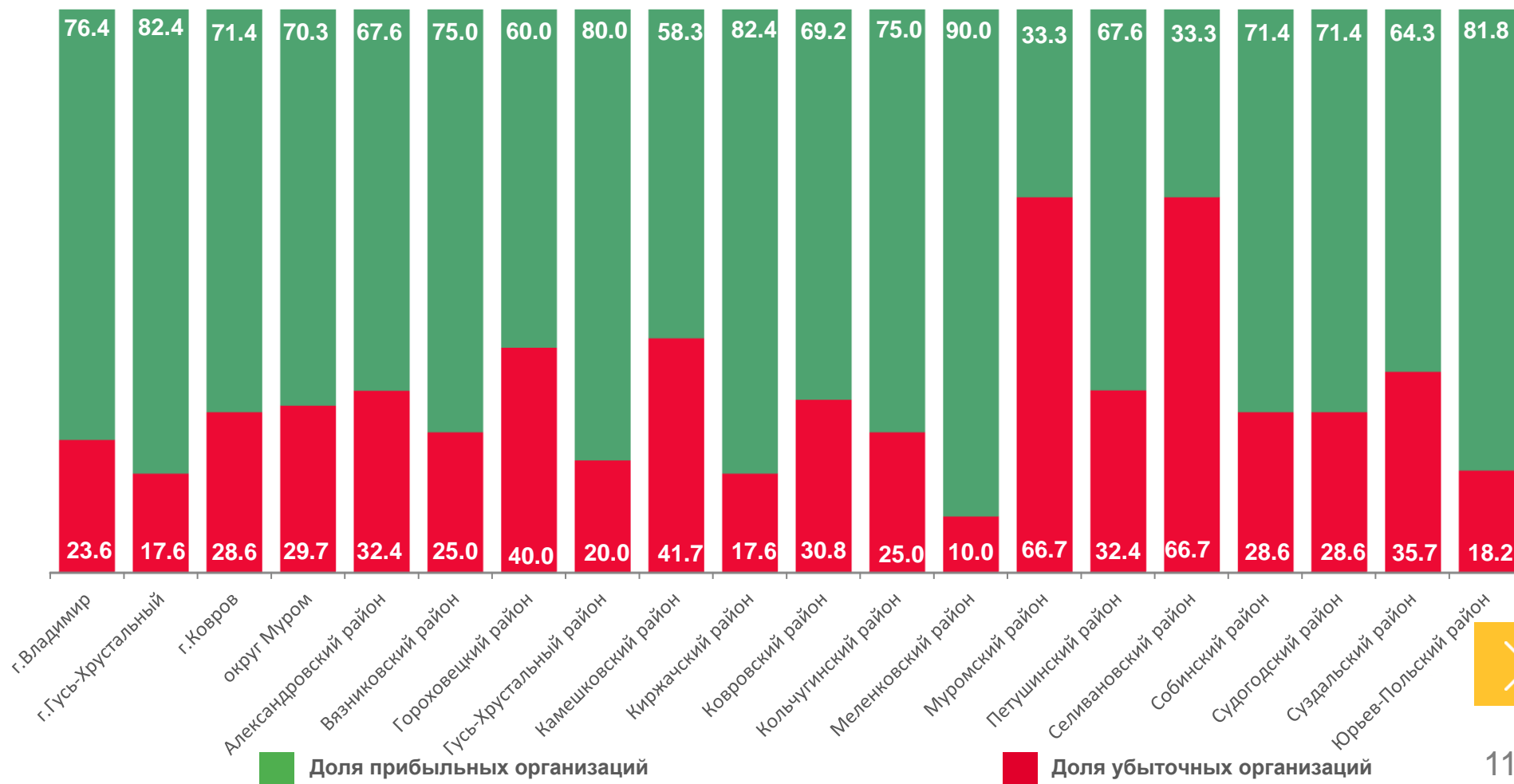
129 единиц

Число убыточных организаций за январь-август 2023г.

6,4 млрд руб.

Сумма полученного убытка за январь-август 2023г.

ДОЛЯ ПРИБЫЛЬНЫХ И УБЫТОЧНЫХ ОРГАНИЗАЦИЙ; %



УРОВЕНЬ ЖИЗНИ НАСЕЛЕНИЯ

ВСЕГО ПО ВЛАДИМИРСКОЙ ОБЛАСТИ

55 693,7 руб.

Среднемесячная номинальная начисленная заработная плата работников организаций за август 2023г. (без учета субъектов малого предпринимательства)

116,6%

Август 2023 к августу 2022

Муниципальные образования и городские округа с наибольшими и наименьшими значениями показателя



5 муниципальных образований значение показателя **больше**, чем в среднем по области

15 муниципальных образований значение показателя **меньше**, чем в среднем по области



УРОВЕНЬ ЖИЗНИ НАСЕЛЕНИЯ

ВСЕГО ПО ВЛАДИМИРСКОЙ ОБЛАСТИ

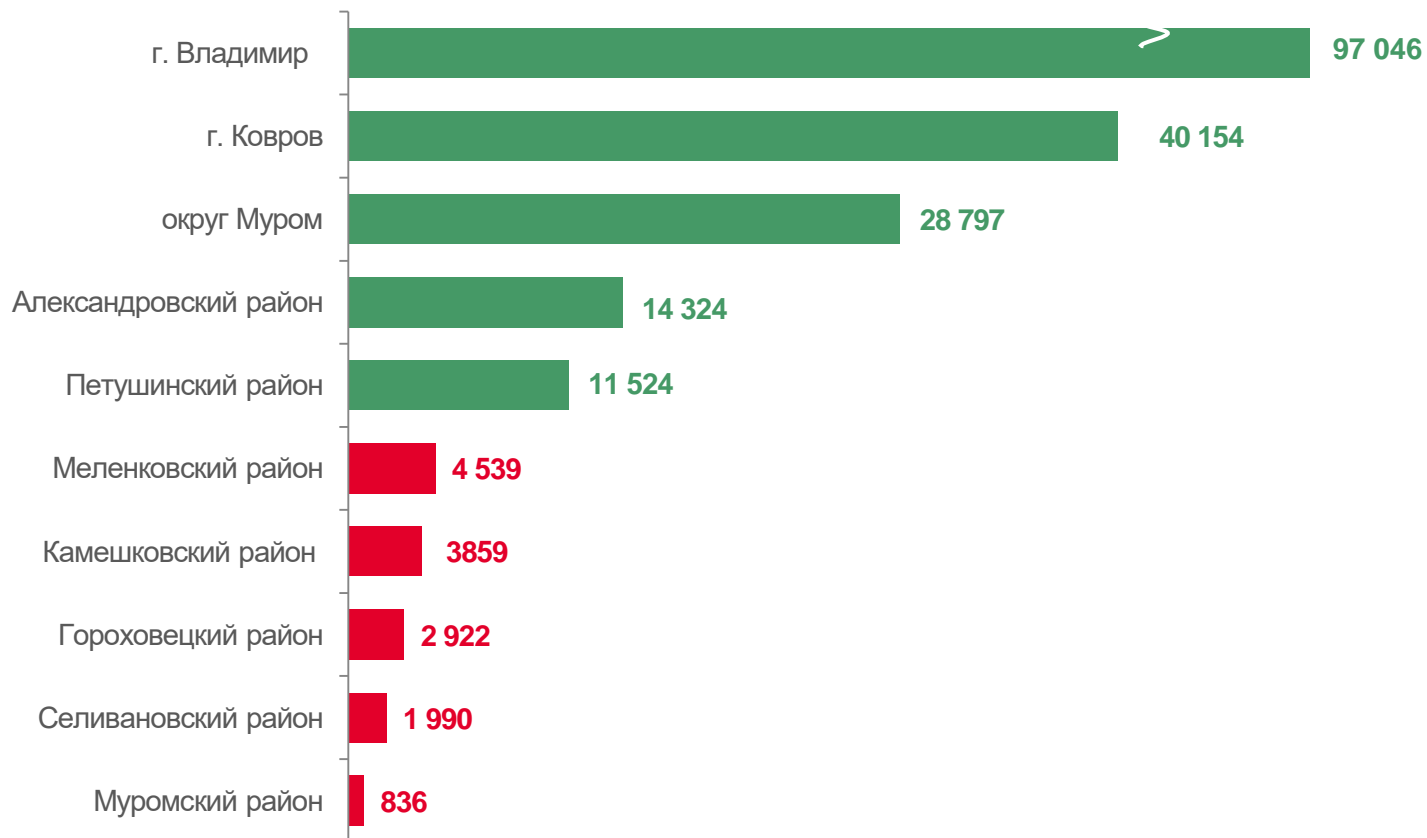
289 190 человек

Среднесписочная численность работников организаций (без учета субъектов малого предпринимательства) за август 2023г.

100,6%

Август 2023 к августу 2022

Муниципальные образования и городские округа с наибольшими и наименьшими значениями показателя



УРОВЕНЬ ЖИЗНИ НАСЕЛЕНИЯ

ВСЕГО ПО ВЛАДИМИРСКОЙ ОБЛАСТИ

3 887 человек

Численность безработных
(по данным государственной службы занятости
населения администрации Владимирской области)
на конец августа 2023г.

0,5%

Уровень зарегистрированной безработицы
(к населению в трудоспособном возрасте)
на конец августа 2023г.

Муниципальные образования и городские округа с наибольшими и наименьшими значениями показателя

