



ТЕРРИТОРИАЛЬНЫЙ ОРГАН
ФЕДЕРАЛЬНОЙ СЛУЖБЫ
ГОСУДАРСТВЕННОЙ СТАТИСТИКИ
ПО ВЛАДИМИРСКОЙ ОБЛАСТИ

СОЦИАЛЬНО-ЭКОНОМИЧЕСКОЕ ПОЛОЖЕНИЕ

за январь – сентябрь 2024 года

Данные оперативной статистики

СОДЕРЖАНИЕ

Индексы основных показателей	3
Производство товаров и услуг	6
Рынки товаров и услуг	13
Цены и финансы	17
Уровень жизни	20

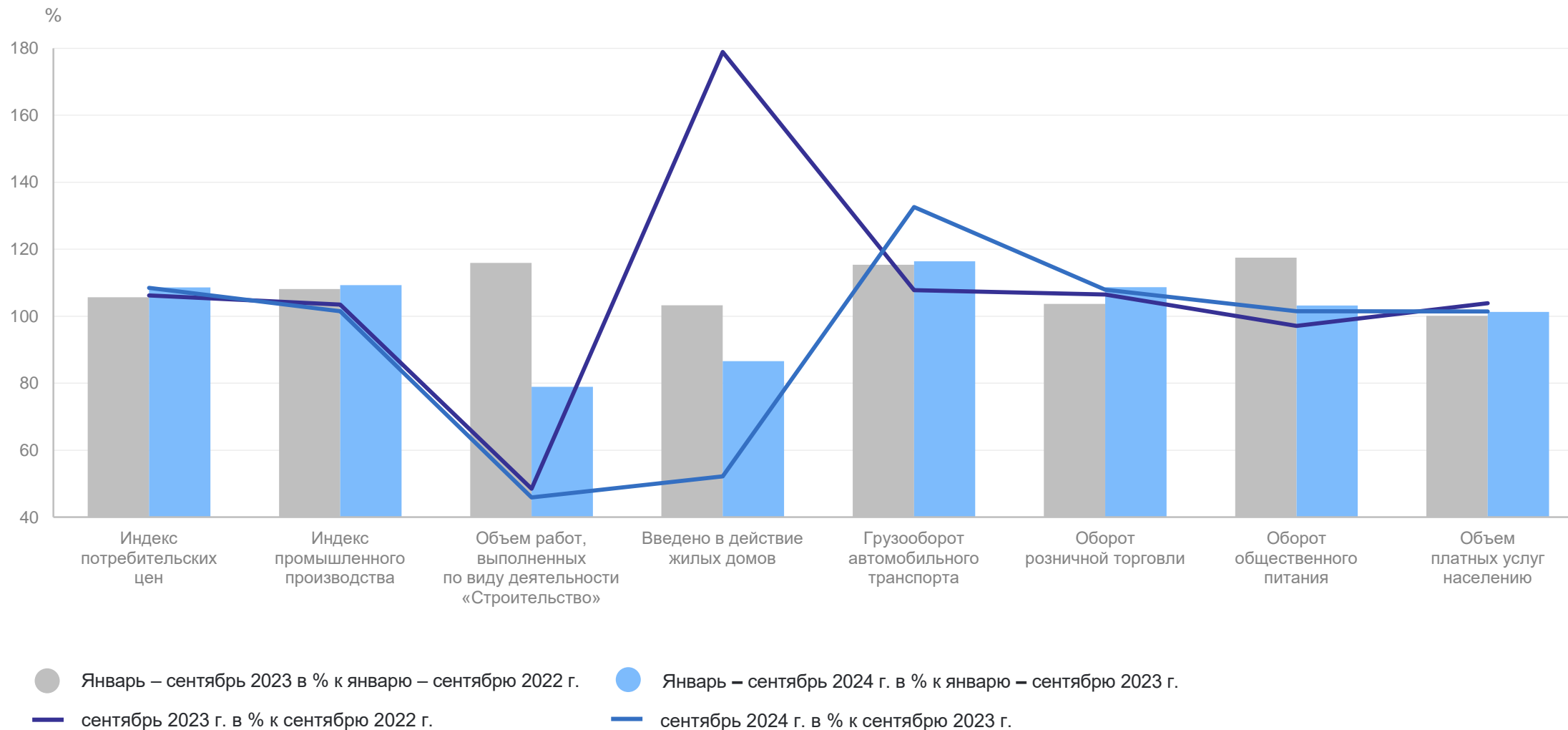
1

Индексы основных показателей

ИНДЕКСЫ ОСНОВНЫХ ЭКОНОМИЧЕСКИХ ПОКАЗАТЕЛЕЙ

ВЛАДИМИРСТАТ

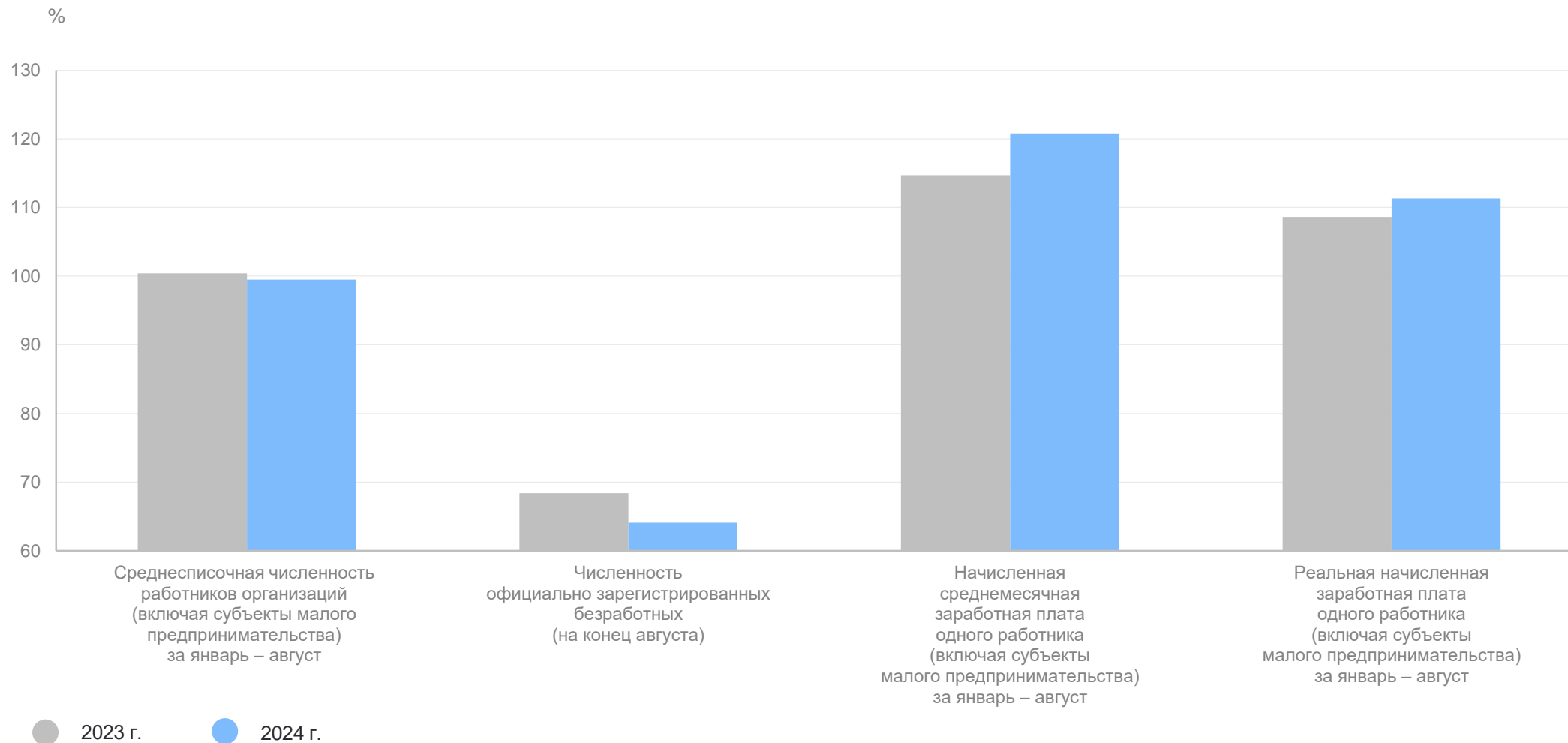
к соответствующему периоду прошлого года



ИНДЕКСЫ ОСНОВНЫХ СОЦИАЛЬНЫХ ПОКАЗАТЕЛЕЙ

ВЛАДИМИРСТАТ

к соответствующему периоду прошлого года, в процентах



2

Производство товаров и услуг



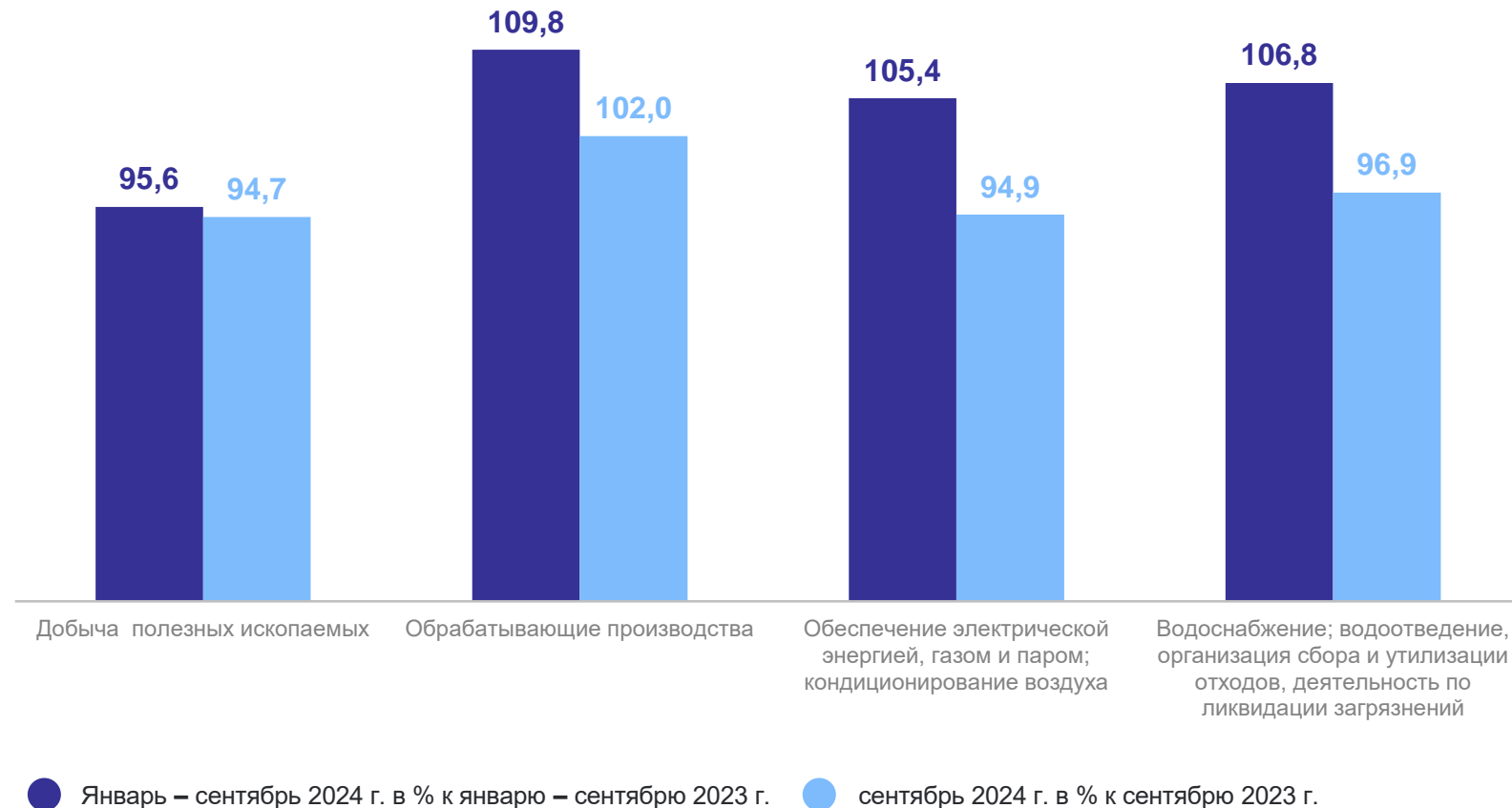
Индекс промышленного производства

109,3%

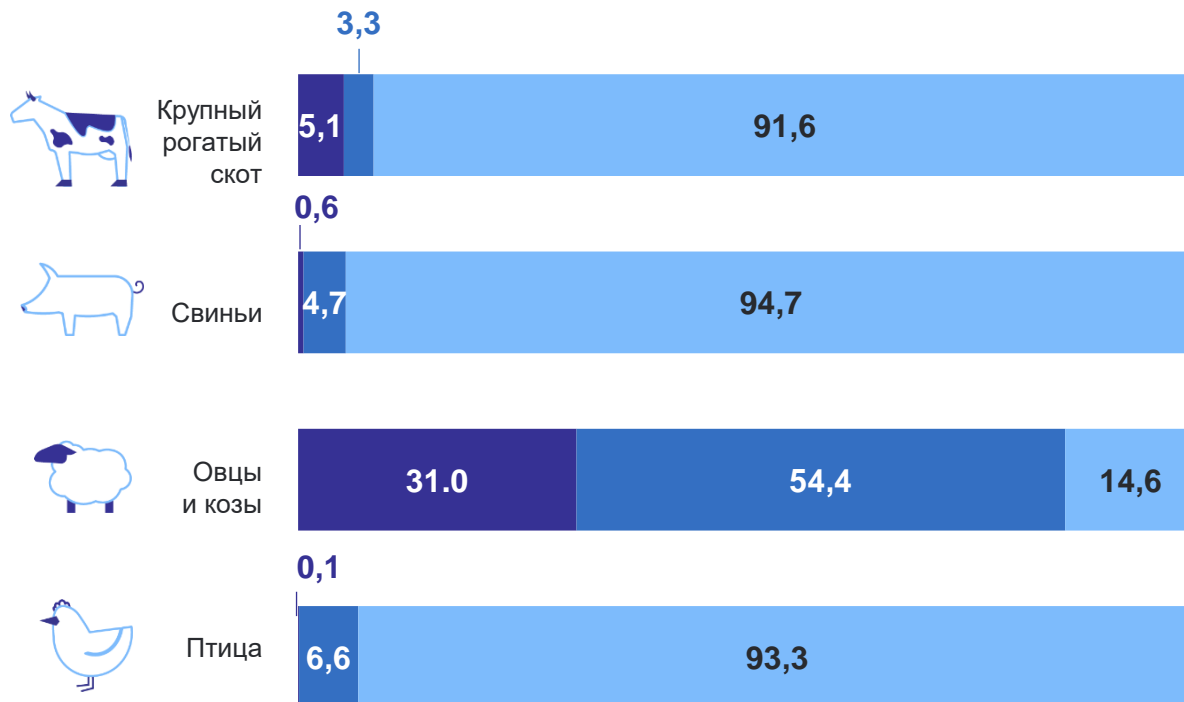
январь – сентябрь 2024 г.
к январю – сентябрю 2023 г.

101,5%

сентябрь 2024 г. к сентябрю 2023 г.



Структура поголовья скота и птицы
на 1 октября 2024 года, %



- Крестьянские (фермерские) хозяйства и индивидуальные предприниматели
- Хозяйства населения
- Сельскохозяйственные организации

Производство продукции животноводства в хозяйствах всех категорий
январь – сентябрь 2024 г. к январю – сентябрю 2023 г., %

Скот и птица на убой в живом весе	109,5
Молоко	105,8
Яйца	92,4

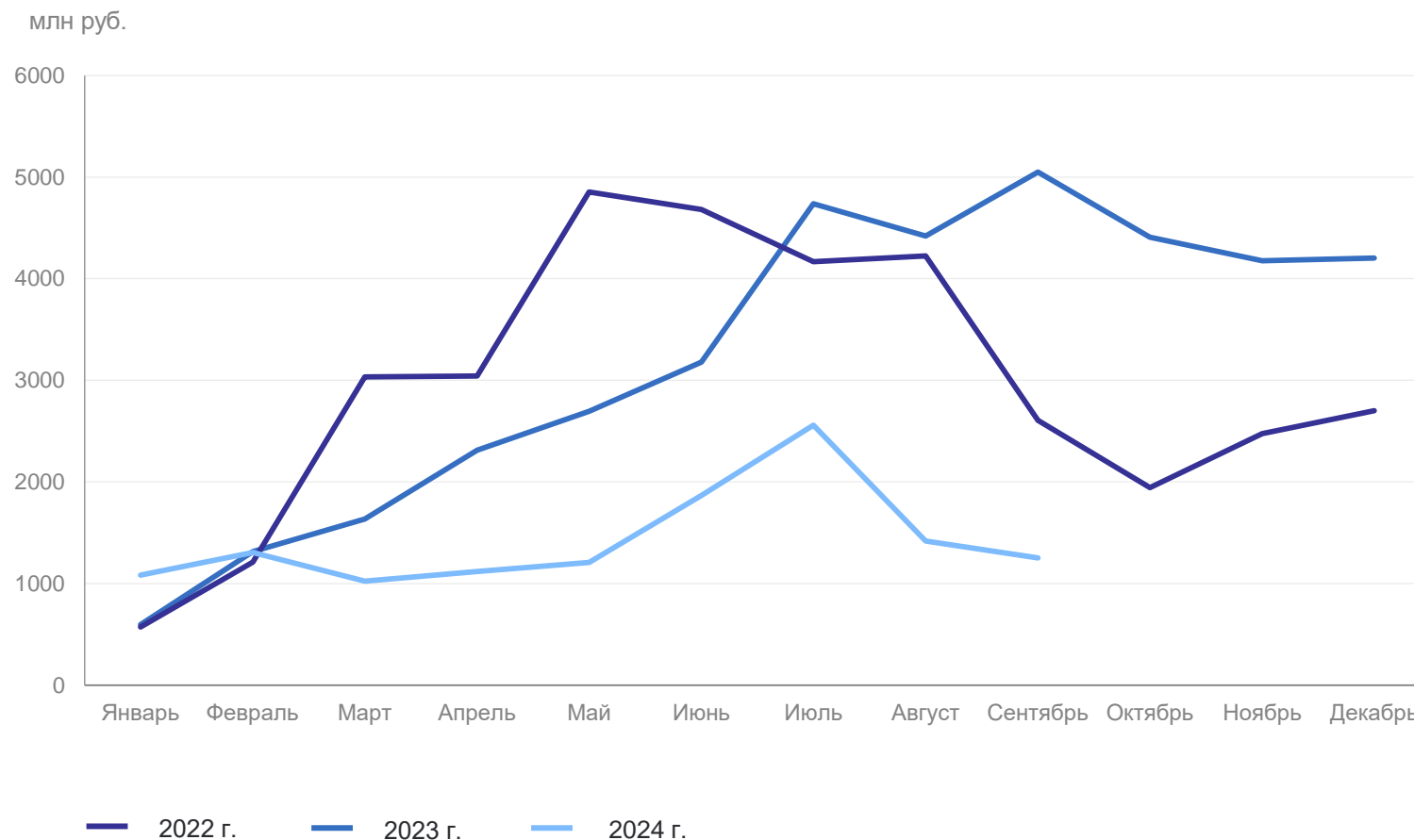
Объем работ, выполненных собственными силами по виду деятельности «Строительство»

68,2 млрд руб.

январь – сентябрь 2024 г.

78,9%

к январю – сентябрю 2023 г.



Январь – сентябрь 2024 г.

Введено в действие
жилых домов

837,6 тыс. кв. м
общей площади

86,6%

к январю – сентябрю 2023 г.

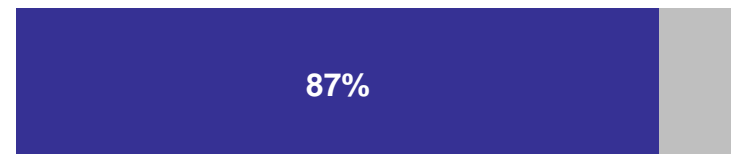
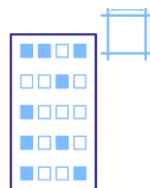
Построено квартир

6 243 единицы


72,0%

к январю – сентябрю 2023 г.

Доля жилых домов, построенных населением



Доля квартир, построенных населением



Перевезено грузов
автомобильным
транспортом

4 075,7 тыс. тонн

январь – сентябрь 2024 г.

98,1%

к январю – сентябрю 2023 г.



Перевезено пассажиров
автобусным транспортом
общего пользования

69,5 млн человек

январь – сентябрь 2024 г.

100,6%

к январю – сентябрю 2023 г.

млн чел.



3

Рынки товаров и услуг

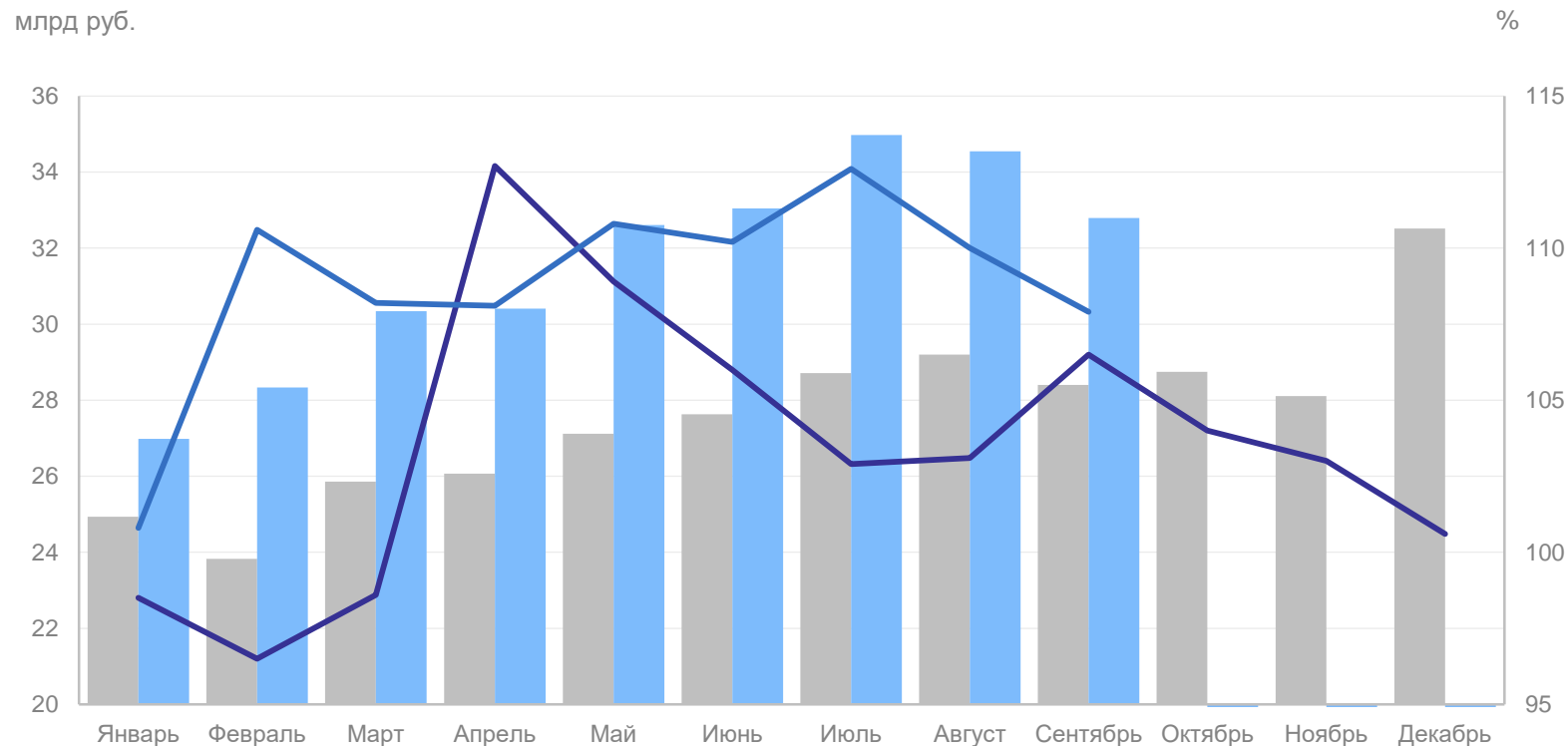
Оборот розничной торговли

284,0 млрд рублей

январь – сентябрь 2024 г.

108,7%

к январю – сентябрю 2023 г.



- Оборот розничной торговли в 2023 г.
- Оборот розничной торговли в 2024 г.
- Индекс физического объема 2023 г. к 2022 г.
- Индекс физического объема 2024 г. к 2023 г.

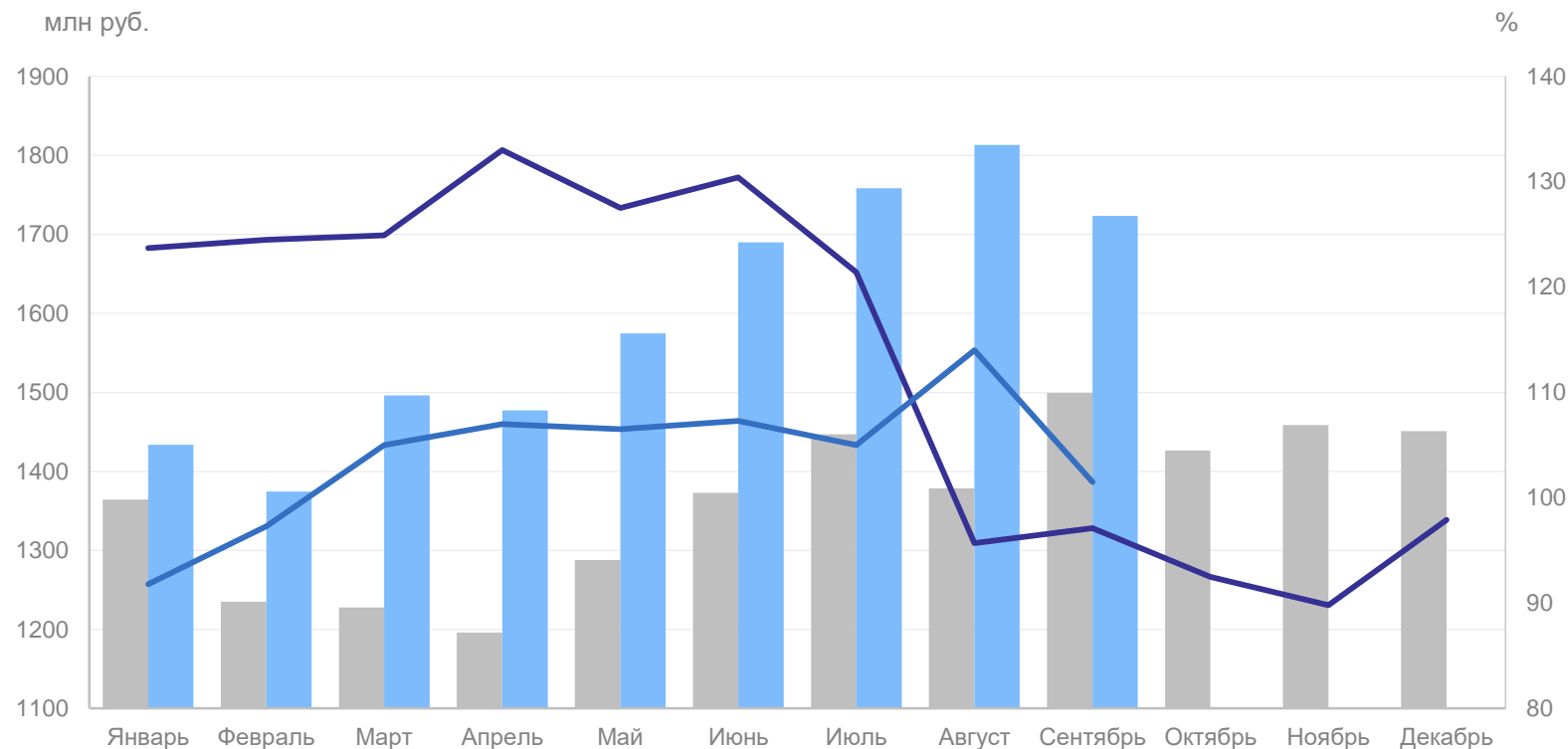
Оборот общественного питания

14,3 млрд рублей

январь – сентябрь 2024 г.

103,2%

к январю – сентябрю 2023 г.



- Оборот общественного питания в 2023 г.
- Оборот общественного питания в 2024 г.
- Индекс физического объема 2023 г. к 2022 г.
- Индекс физического объема 2024 г. к 2023 г.

Объем платных услуг населению

74,2 млрд рублей

январь – сентябрь 2024 г.

101,3%

к январю – сентябрю 2023 г.



4

Цены и финансы

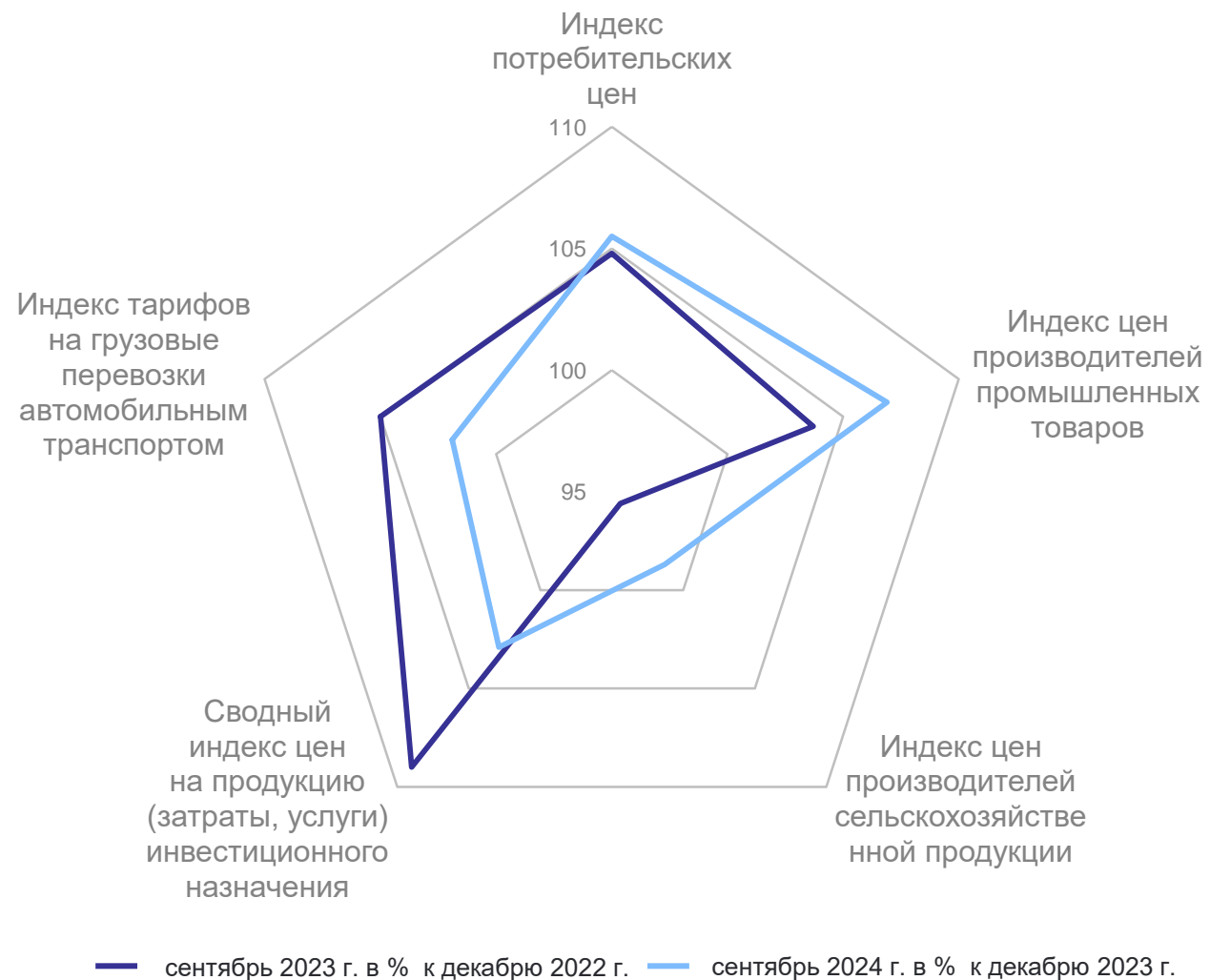
Индекс потребительских цен

108,6%

январь – сентябрь 2024 г.
к январю – сентябрю 2023 г.

108,5%

сентябрь 2024 г. к сентябрю 2023 г.



Январь – август 2024 г.

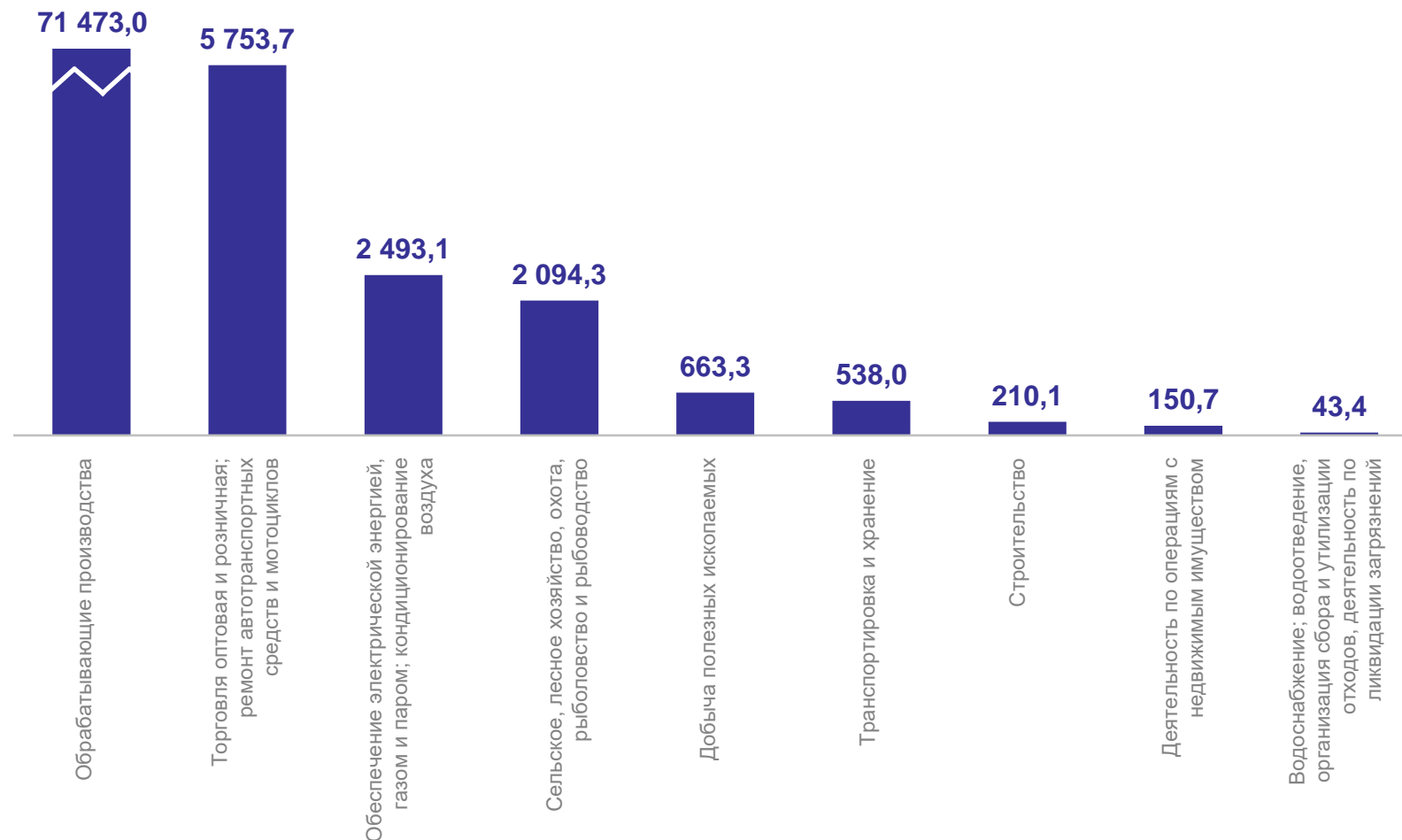
325 единиц
прибыльных организаций

90,6 млрд рублей
получено прибыли

124 единицы
убыточных организаций

5,1 млрд рублей
получено убытка

Сальдированный финансовый результат (прибыль минус убыток) организаций по видам экономической деятельности, млн рублей



5

Уровень жизни

Численность безработных, зарегистрированных в органах службы занятости (на конец периода)

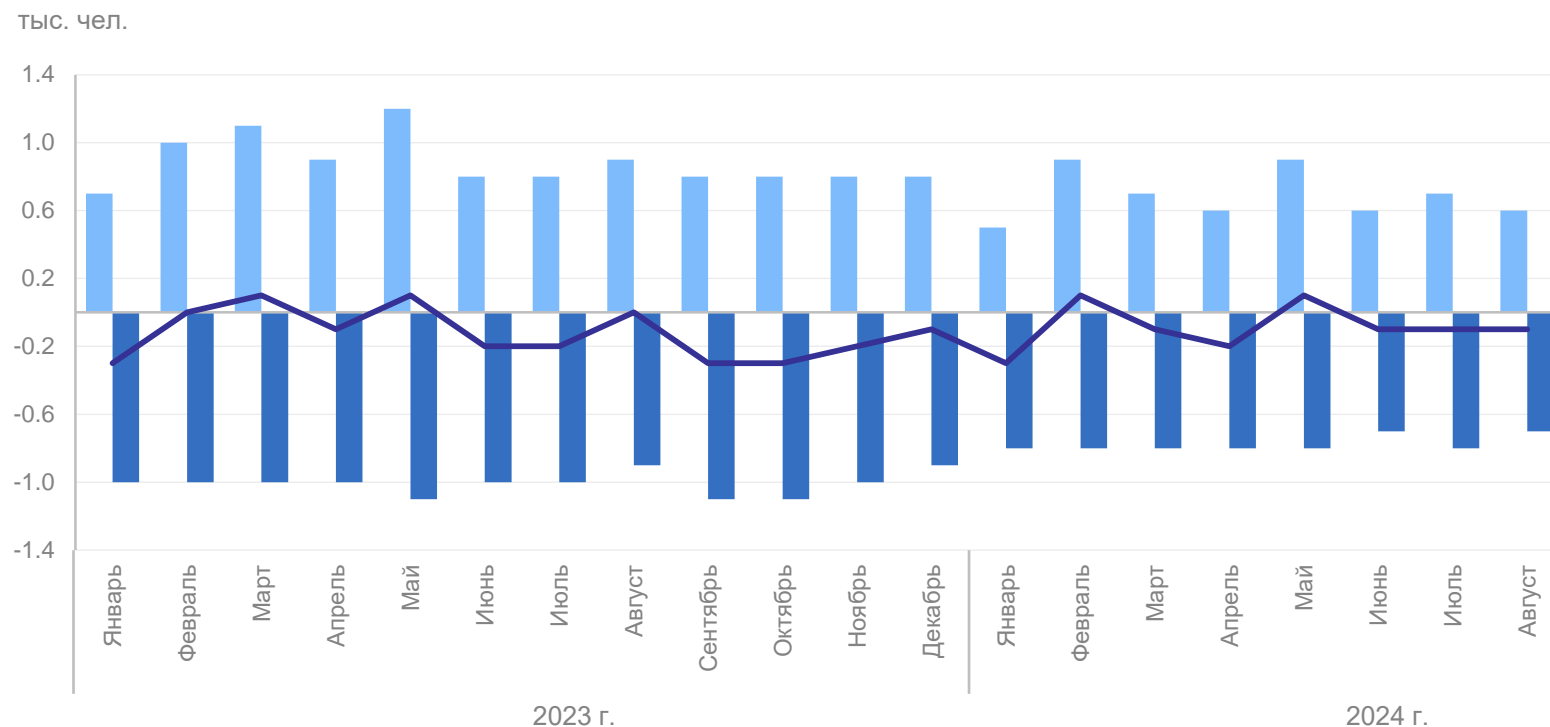
2,5 тыс. человек

август 2024 г.

64,1%

к августу 2023 г.

Движение численности безработных, зарегистрированных в органах службы занятости



- Численность лиц, признанных безработными в течение месяца
- Численность безработных, снятых с учета в течение месяца
- Абсолютный прирост (снижение) численности безработных

СРЕДНЕМЕСЯЧНАЯ НАЧИСЛЕННАЯ ЗАРАБОТНАЯ ПЛАТА РАБОТНИКОВ ОРГАНИЗАЦИЙ

ВЛАДИМИРСТАТ

январь – август 2024 г., тыс. рублей

