



ТЕРРИТОРИАЛЬНЫЙ ОРГАН
ФЕДЕРАЛЬНОЙ СЛУЖБЫ
ГОСУДАРСТВЕННОЙ СТАТИСТИКИ
ПО ВЛАДИМИРСКОЙ ОБЛАСТИ

Выращивание тыкв и кабачков во Владимирской области



в 2022 году



ТЕРРИТОРИАЛЬНЫЙ ОРГАН
ФЕДЕРАЛЬНОЙ СЛУЖБЫ
ГОСУДАРСТВЕННОЙ СТАТИСТИКИ
ПО ВЛАДИМИРСКОЙ ОБЛАСТИ

Выращивание тыкв и кабачков

во Владимирской области

в 2022 году

- 01 Посевная площадь тыкв и кабачков
- 02 Структура посевной площади тыкв и кабачков
- 03 Валовой сбор тыкв и кабачков
- 04 Урожайность тыкв и кабачков
- 05 Удельный вес муниципальных образований в общем объеме валового сбора тыквы
- 06 Удельный вес муниципальных образований в общем объеме валового сбора кабачков





ПОСЕВНАЯ ПЛОЩАДЬ ТЫКВ И КАБАЧКОВ

В ХОЗЯЙСТВАХ ВСЕХ КАТЕГОРИЙ; ГЕКТАРОВ

2022 год

268 гектаров

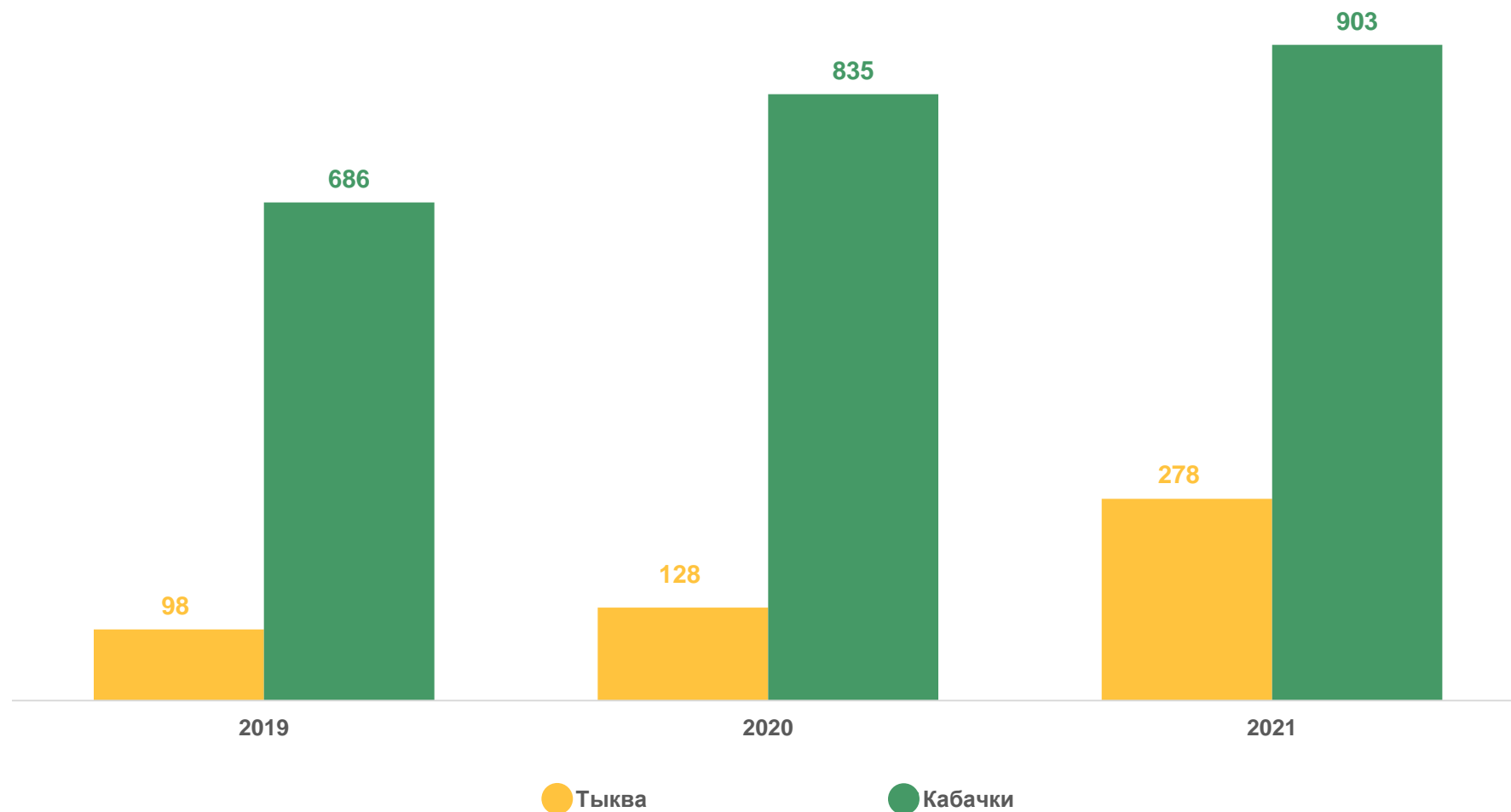
▼ **96,3%** к 2021 году

Тыквы

832 гектара

▼ **92,1%** к 2021 году

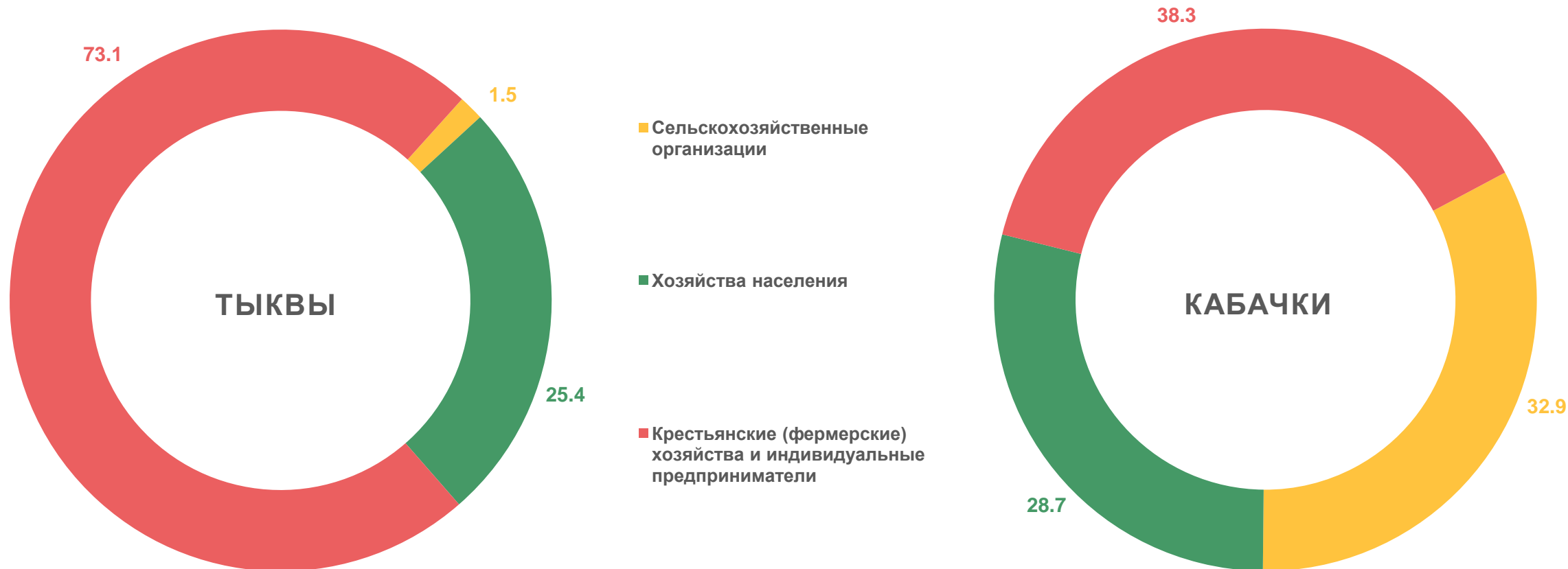
Кабачки





СТРУКТУРА ПОСЕВНОЙ ПЛОЩАДИ ТЫКВ И КАБАЧКОВ В 2022 ГОДУ

ПО КАТЕГОРИЯМ ХОЗЯЙСТВ; В ПРОЦЕНТАХ





ВАЛОВОЙ СБОР ТЫКВ И КАБАЧКОВ

В ХОЗЯЙСТВАХ ВСЕХ КАТЕГОРИЙ, ТОНН

2022 год

3 188 ТОНН

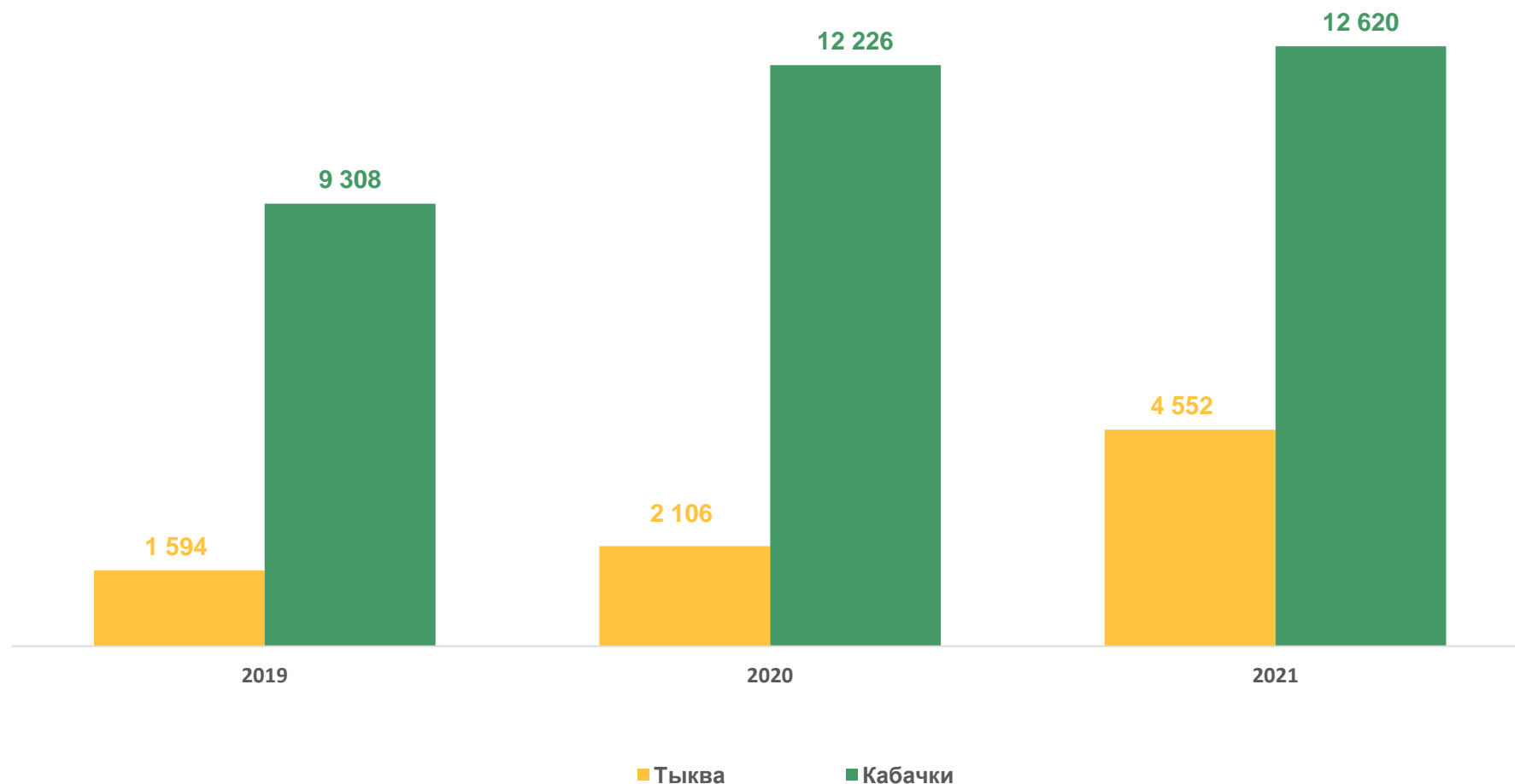
▼ **70,0%** к 2021 году

Тыквы

13 502 ТОННЫ

▲ **107,0%** к 2021 году

Кабачки





УРОЖАЙНОСТЬ ТЫКВ И КАБАЧКОВ

В ХОЗЯЙСТВАХ ВСЕХ КАТЕГОРИЙ, ЦЕНТНЕРОВ С 1 ГЕКТАРА УБРАННОЙ ПЛОЩАДИ

2022 год

152 ц с 1 га

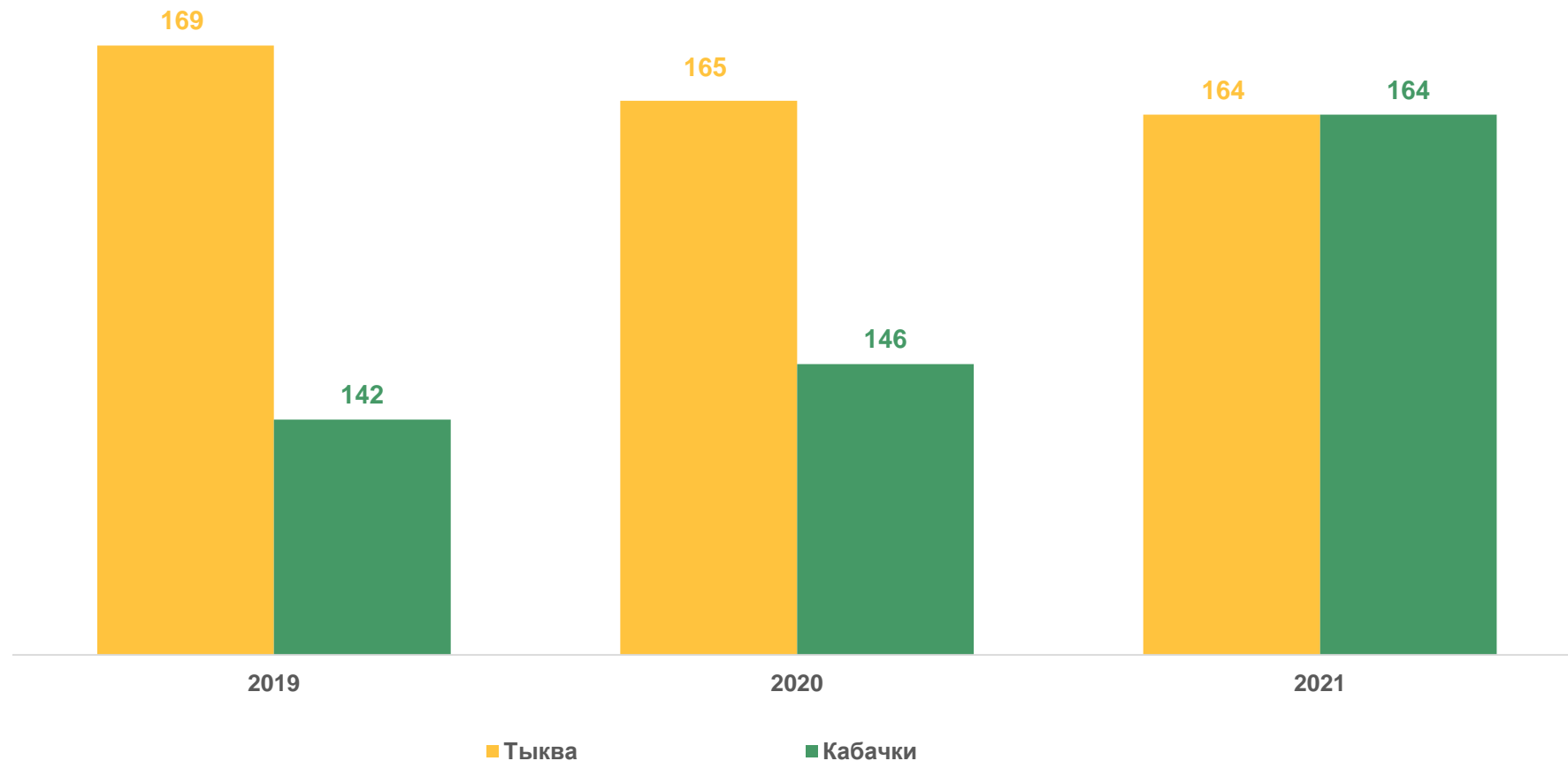
▼ **92,9%** к 2021 году

Тыквы

178 ц с 1 га

▲ **108,5%** к 2021 году

Кабачки





УДЕЛЬНЫЙ ВЕС МУНИЦИПАЛЬНЫХ ОБРАЗОВАНИЙ В ОБЩЕМ ОБЪЕМЕ ВАЛОВОГО СБОРА ТЫКВЫ В 2022 ГОДУ

В ХОЗЯЙСТВАХ ВСЕХ КАТЕГОРИЙ; В ПРОЦЕНТАХ К ОБЩЕМУ ОБЪЕМУ ВАЛОВОГО СБОРА ТЫКВЫ



**Вязниковский
муниципальный район – 33,2%**

**Муромский
муниципальный район – 27,0%**



УДЕЛЬНЫЙ ВЕС МУНИЦИПАЛЬНЫХ ОБРАЗОВАНИЙ В ОБЩЕМ ОБЪЕМЕ ВАЛОВОГО СБОРА КАБАЧКОВ В 2022 ГОДУ

В ХОЗЯЙСТВАХ ВСЕХ КАТЕГОРИЙ; В ПРОЦЕНТАХ К ОБЩЕМУ ОБЪЕМУ ВАЛОВОГО СБОРА КАБАЧКОВ

