



ВЛАДИМИРСТАТ



ФЕДЕРАЛЬНАЯ СЛУЖБА
ГОСУДАРСТВЕННОЙ СТАТИСТИКИ

Внесение удобрений под посев сельскохозяйственных культур во Владимирской области



за 2022 г.



ФЕДЕРАЛЬНАЯ СЛУЖБА
ГОСУДАРСТВЕННОЙ СТАТИСТИКИ

ВНЕСЕНИЕ УДОБРЕНИЙ ПОД ПОСЕВ СЕЛЬСКОХОЗЯЙСТВЕННЫХ КУЛЬТУР

во Владимирской области
за 2022 год

01 ВНЕСЕНИЕ МИНЕРАЛЬНЫХ УДОБРЕНИЙ В 2022 ГОДУ
СЕЛЬСКОХОЗЯЙСТВЕННЫХ ОРГАНИЗАЦИЯХ

02 ВНЕСЕНИЕ ОРГАНИЧЕСКИХ УДОБРЕНИЙ В 2022 ГОДУ
СЕЛЬСКОХОЗЯЙСТВЕННЫХ ОРГАНИЗАЦИЯХ

03 ИЗВЕСТКОВАНИЕ КИСЛЫХ ПОЧВ В 2022 ГОДУ
СЕЛЬСКОХОЗЯЙСТВЕННЫХ ОРГАНИЗАЦИЯХ

*Без учета микропредприятий





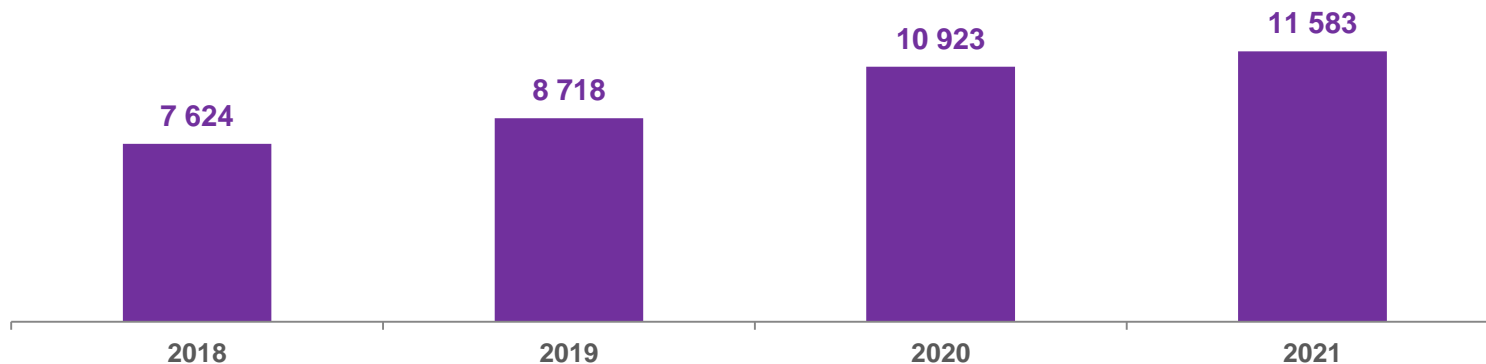
ВНЕСЕНИЕ МИНЕРАЛЬНЫХ УДОБРЕНИЙ В 2022 ГОДУ

В СЕЛЬСКОХОЗЯЙСТВЕННЫХ ОРГАНИЗАЦИЯХ

ПОД ПОСЕВ СЕЛЬСКОХОЗЯЙСТВЕННЫХ КУЛЬТУР,
ТОНН

12 917 ТОНН

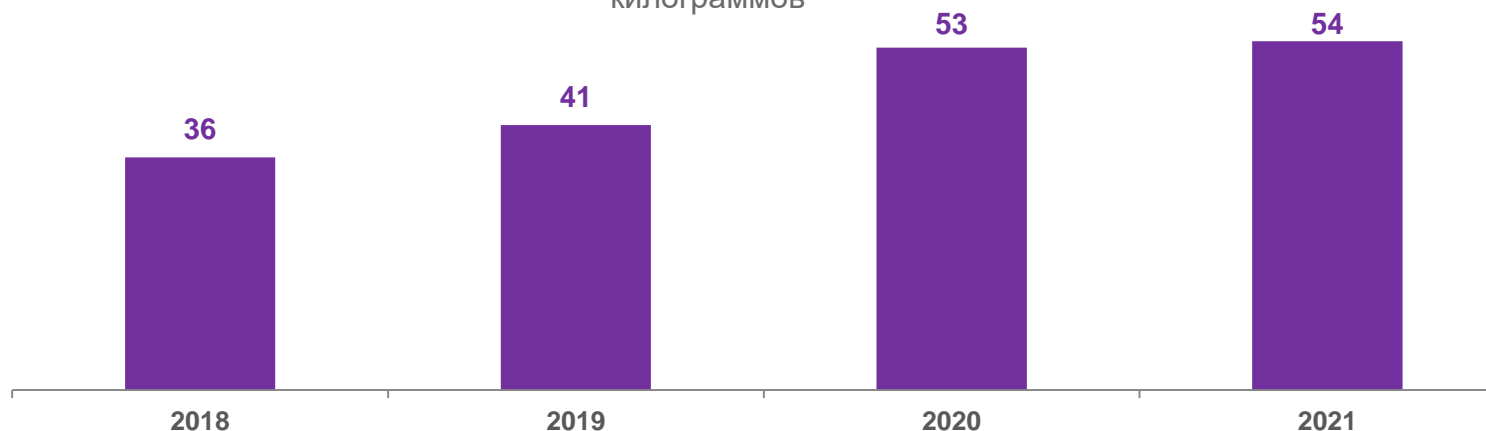
▲ 111,5% к 2021г.



В РАСЧЕТЕ НА 1 ГЕКТАР ПОСЕВНОЙ ПЛОЩАДИ,
КИЛОГРАММОВ

61 килограмм

▲ 113,4% к 2021г.





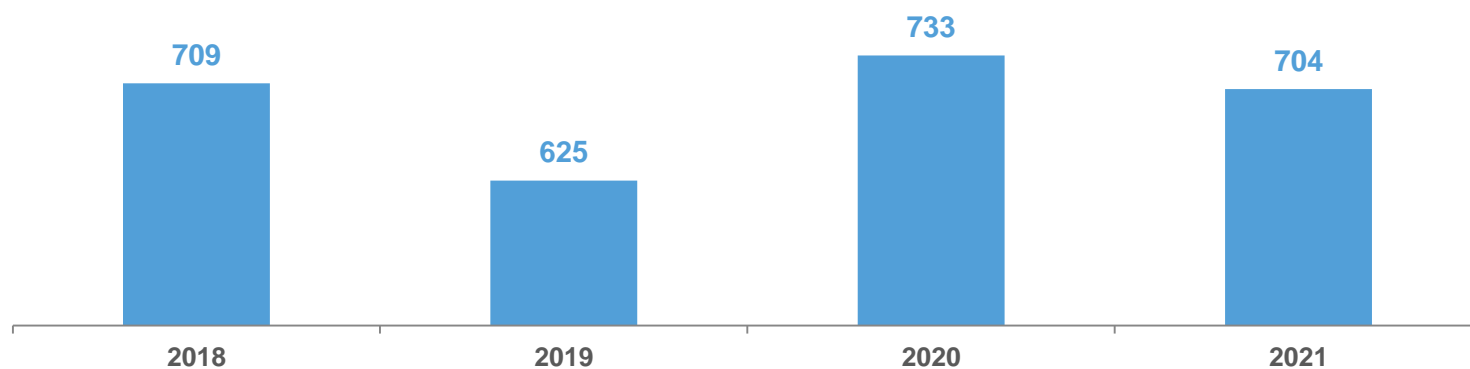
ВНЕСЕНИЕ ОРГАНИЧЕСКИХ УДОБРЕНИЙ В 2022 ГОДУ

В СЕЛЬСКОХОЗЯЙСТВЕННЫХ ОРГАНИЗАЦИЯХ

ПОД ПОСЕВ СЕЛЬСКОХОЗЯЙСТВЕННЫХ КУЛЬТУР,
ТЫСЯЧ ТОНН

846 ТЫС. ТОНН

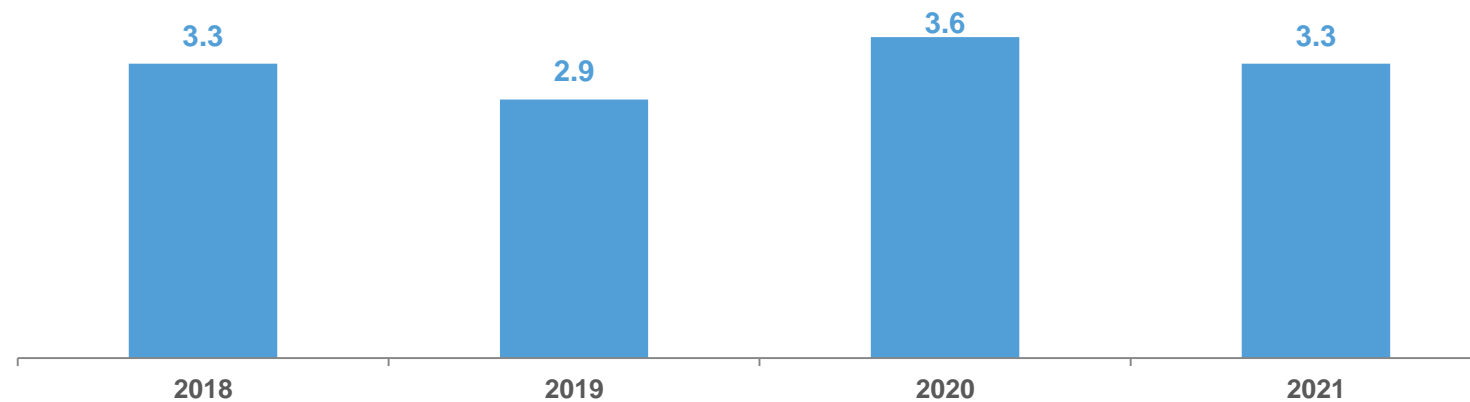
▲ 120,2% к 2021г.



В РАСЧЕТЕ НА 1 ГЕКТАР ПОСЕВНОЙ ПЛОЩАДИ,
ТОНН

4,0 ТОННЫ

▲ 122,2% к 2021г.





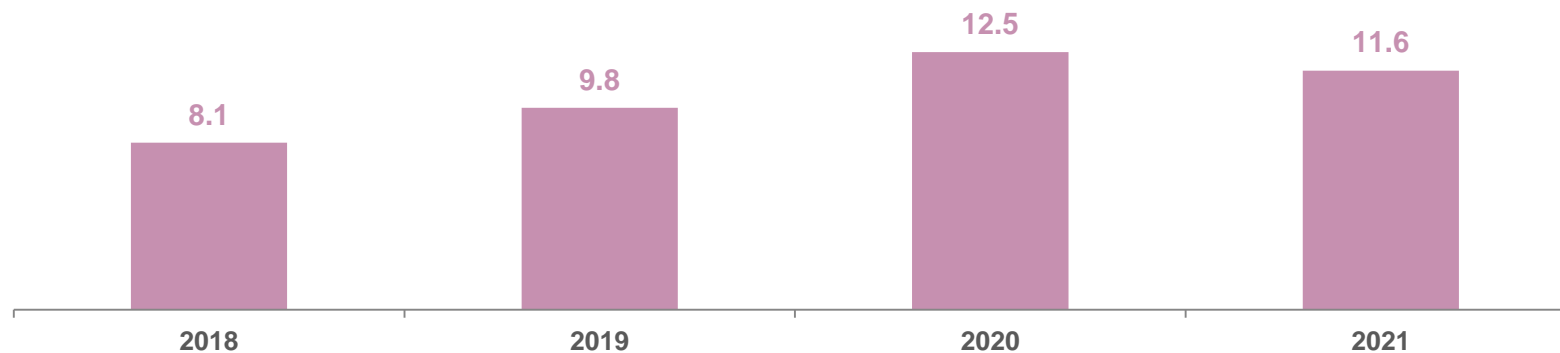
ИЗВЕСТКОВАНИЕ КИСЛЫХ ПОЧВ В 2022 ГОДУ

В СЕЛЬСКОХОЗЯЙСТВЕННЫХ ОРГАНИЗАЦИЯХ

13,0 ТЫС. ГА

▲ 111,7% к 2021г.

ПРОИЗВЕДКОВАНО КИСЛЫХ ПОЧВ,
тысяч гектаров



ВНЕСЕНО ИЗВЕСТНЯКОВОЙ МУКИ
И ДРУГИХ ИЗВЕСТКОВЫХ МАТЕРИАЛОВ,
тысяч тонн

66,6 ТЫС. ТОНН

▲ 115,3% к 2021г.

