



ТЕРРИТОРИАЛЬНЫЙ ОРГАН  
ФЕДЕРАЛЬНОЙ СЛУЖБЫ  
ГОСУДАРСТВЕННОЙ СТАТИСТИКИ  
ПО ВЛАДИМИРСКОЙ ОБЛАСТИ

# СОСТОЯНИЕ ЖИВОТНОВОДСТВА ВЛАДИМИРСКОЙ ОБЛАСТИ

на 1 января 2024 года

30.01.2024

Отдел статистики сельского хозяйства  
и окружающей природной среды Владимирстата

# СОДЕРЖАНИЕ

Поголовье скота и птицы в хозяйствах всех категорий	4
Производство основных видов продукции животноводства	7

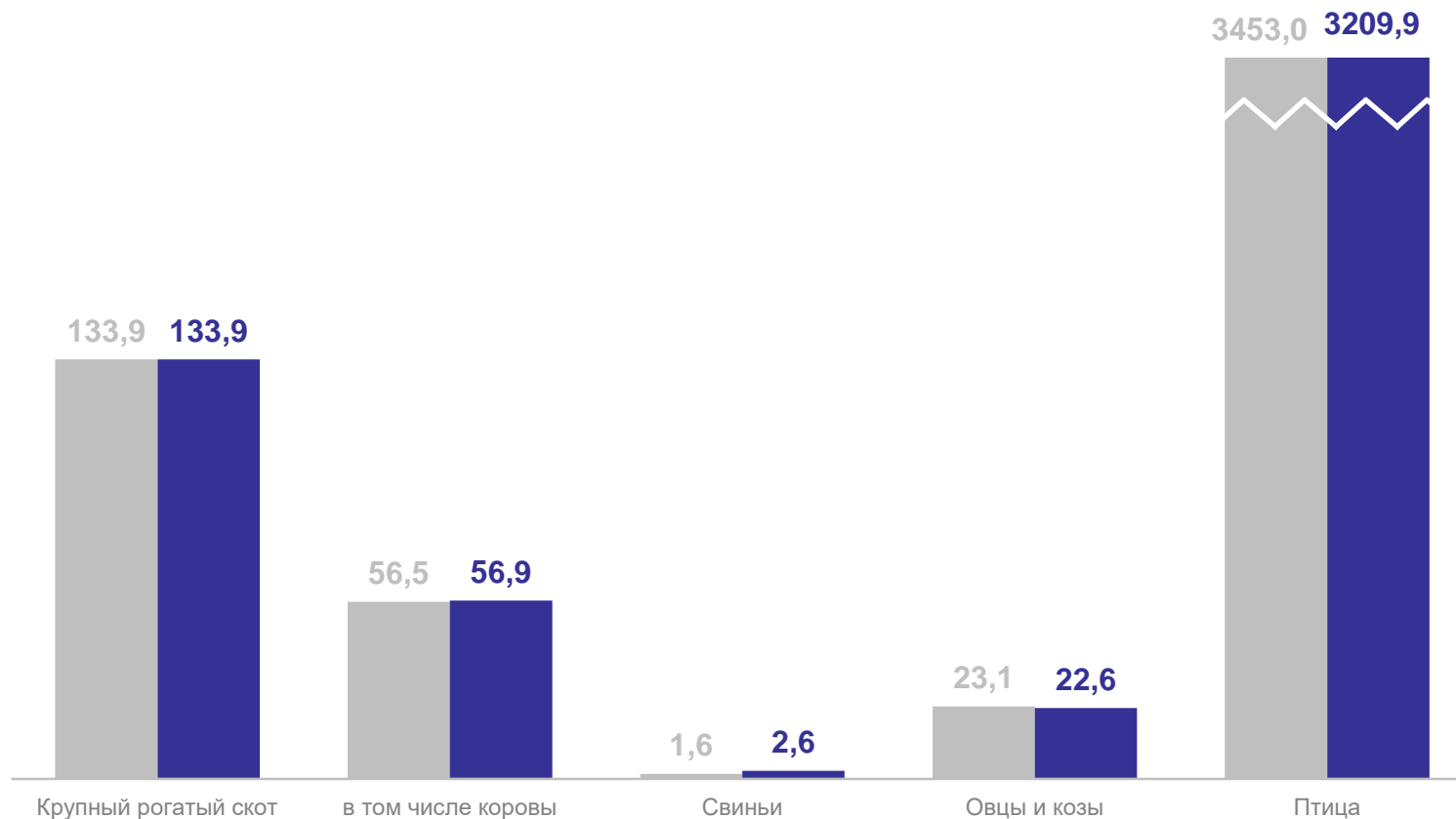
**1**

**Поголовье скота и птицы  
в хозяйствах всех категорий**

# ПОГОЛОВЬЕ СКОТА И ПТИЦЫ

на 1 января 2024 года; в хозяйствах всех категорий; тысяч голов

ВЛАДИМИРСТАТ



● На 1 января 2023 года

● На 1 января 2024 года

В % к январю 2024 г.

Крупный рогатый скот 100,0 ↑

в том числе коровы 100,7 ↑

Свиньи 156,0 ↑

Овцы и козы 98,1 ↓

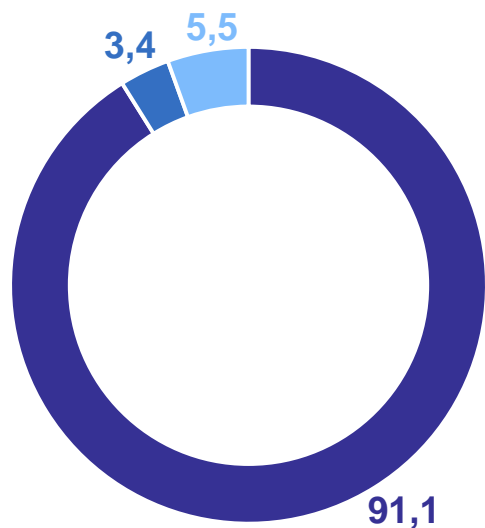
Птица 93,0 ↓

# СТРУКТУРА ПОГОЛОВЬЯ СКОТА И ПТИЦЫ ПО КАТЕГОРИЯМ ХОЗЯЙСТВ

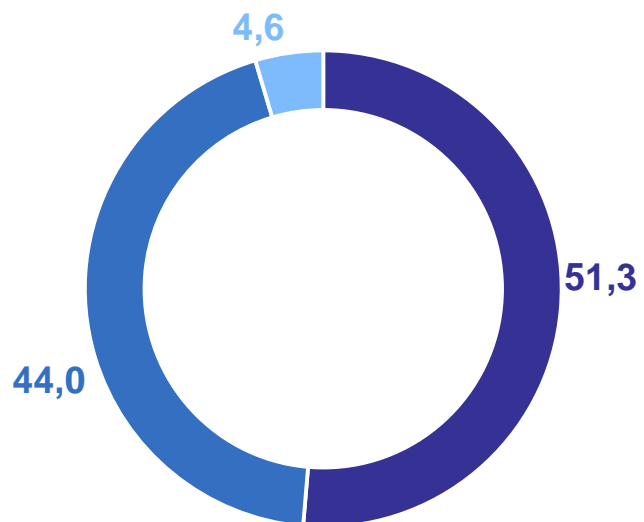
на 1 января 2024 года; в процентах от хозяйств всех категорий

ВЛАДИМИРСТАТ

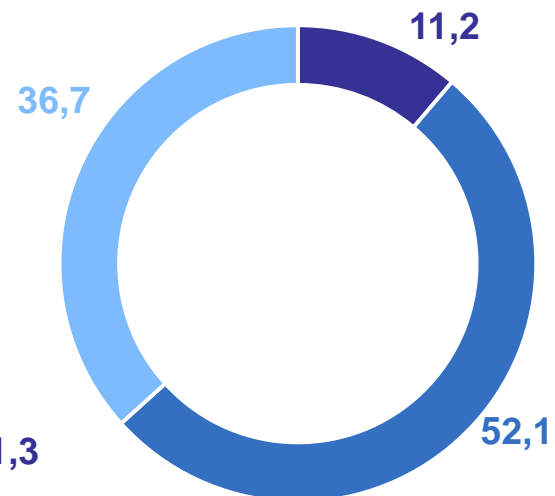
### Крупный рогатый скот



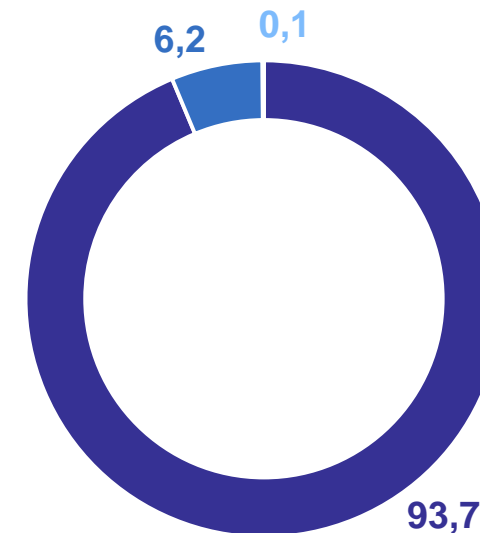
### Свиньи



### Овцы и козы



### Птица



● Сельскохозяйственные организации    ● Хозяйства населения    ● Крестьянские (фермерские) хозяйства

# 2

## **Производство основных видов продукции животноводства**

# ПРОИЗВОДСТВО СКОТА И ПТИЦЫ НА УБОЙ (В ЖИВОЙ МАССЕ)

В хозяйствах всех категорий; тысяч тонн

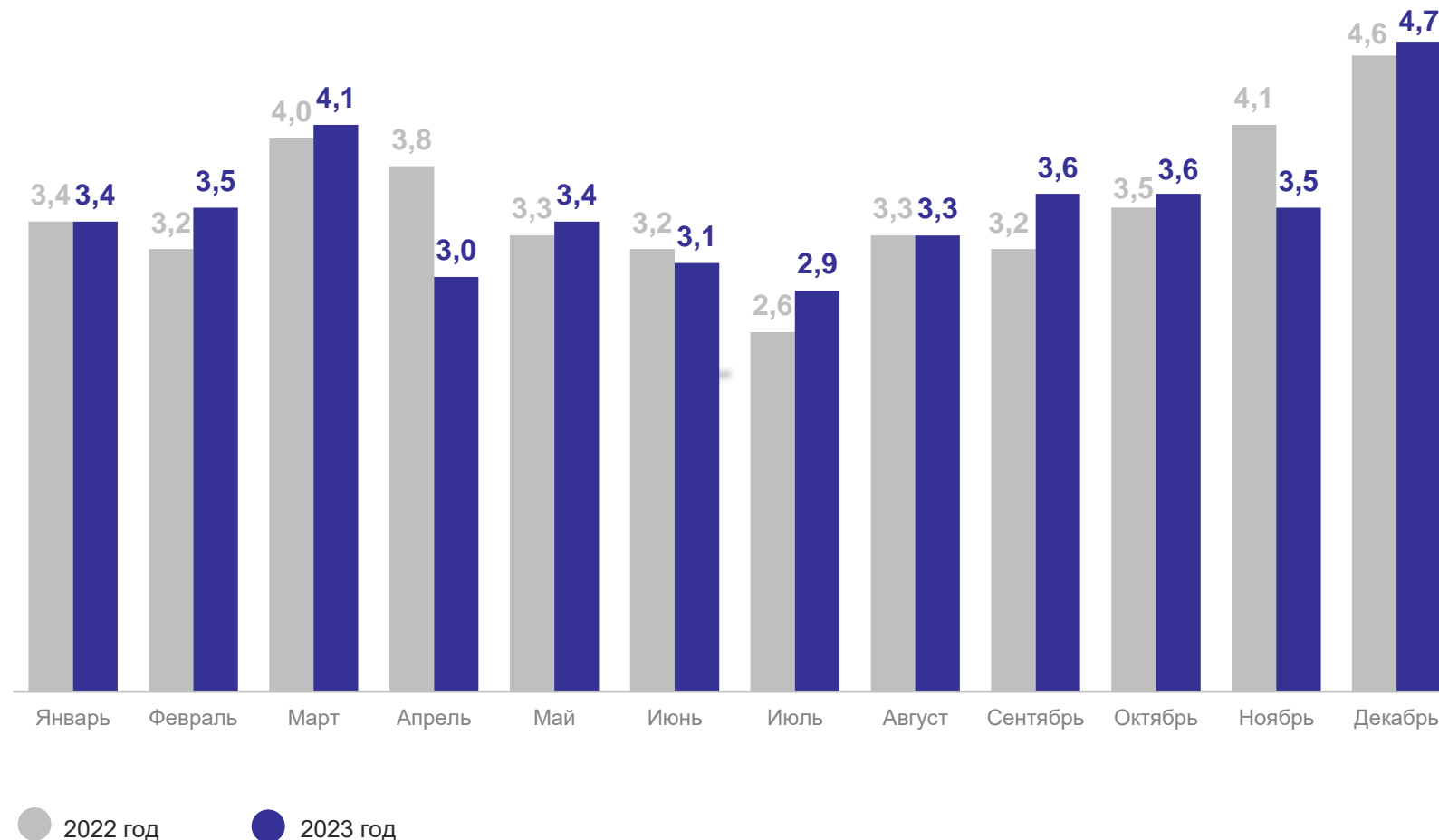
ВЛАДИМИРСТАТ

За январь-декабрь 2023 г.

**42,1** ТЫСЯЧ ТОНН

В % к январю-декабрю  
2022 г.

**100,1%** ↑



# ВАЛОВОЙ НАДОЙ МОЛОКА

в хозяйствах всех категорий; тысяч тонн

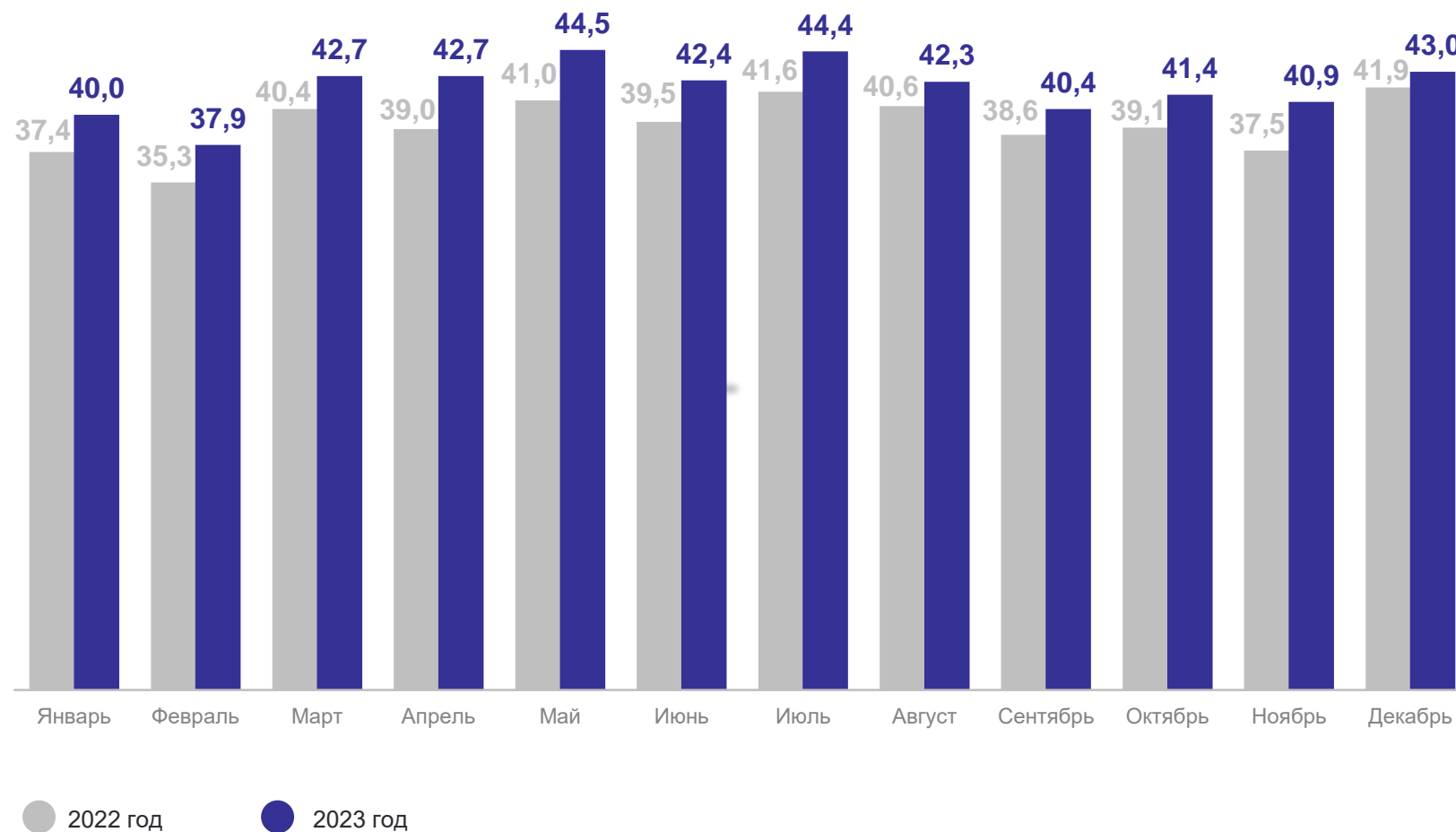
ВЛАДИМИРСТАТ

За январь-декабрь 2023 г.

**502,5** тысяч тонн

В % к январю-декабрю  
2022 г.

**106,5%↑**





# ПРОИЗВОДСТВО ЯИЦ

в хозяйствах всех категорий; млн штук

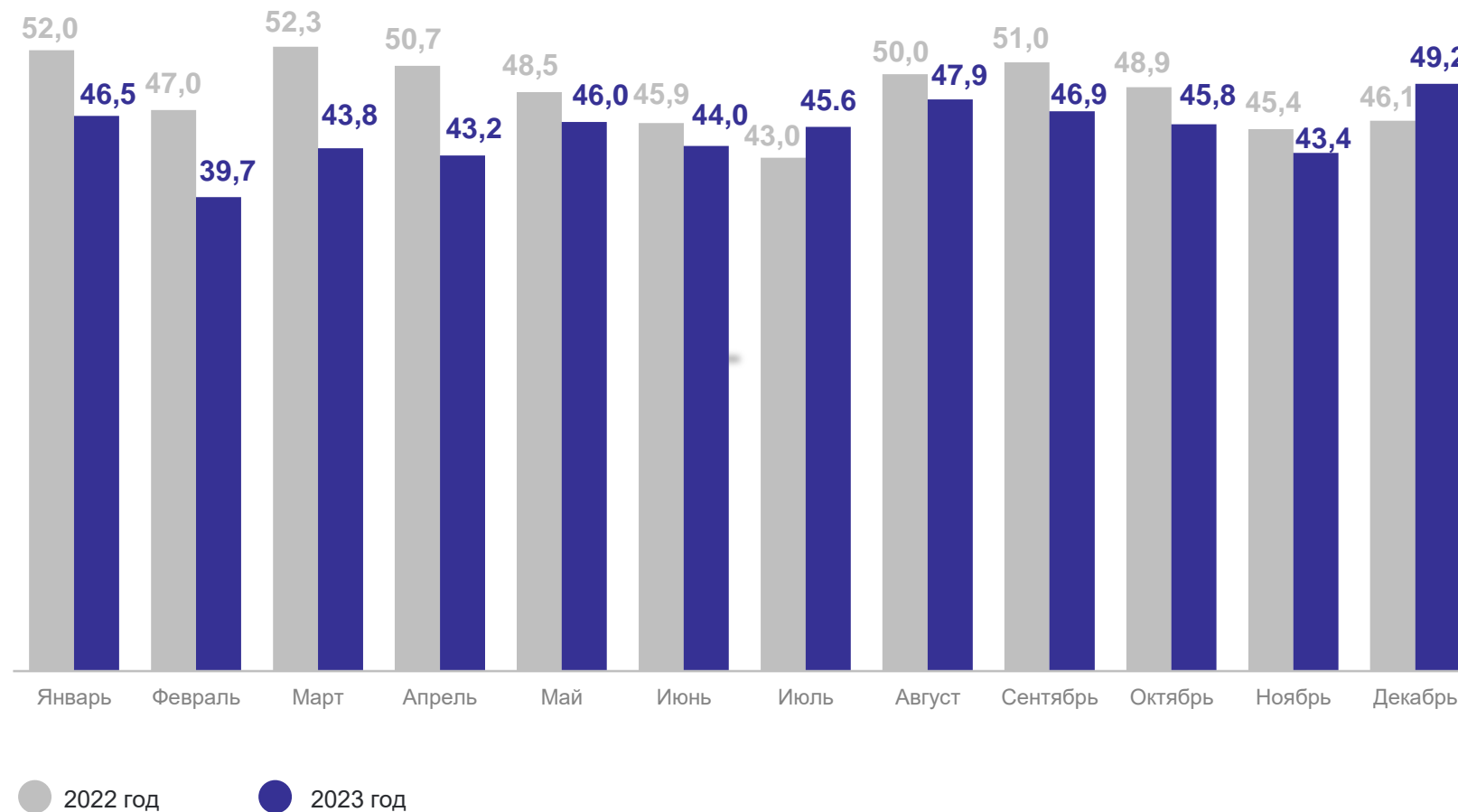
ВЛАДИМИРСТАТ

За январь-декабрь 2023 г.

**541,9** млн штук

В % к январю-декабрю  
2022 г.

**91,5%** ↓

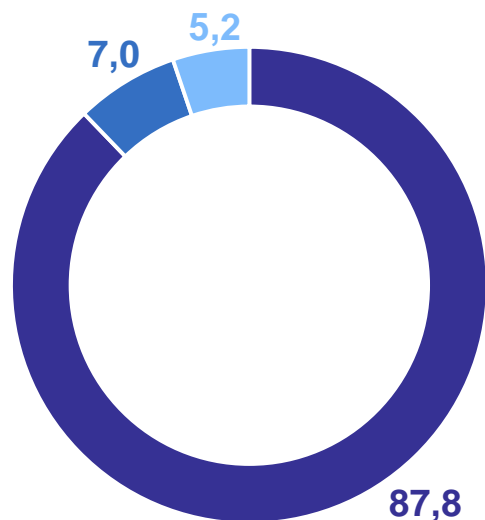


# СТРУКТУРА ПРОИЗВОДСТВА ПРОДУКЦИИ ЖИВОТНОВОДСТВА

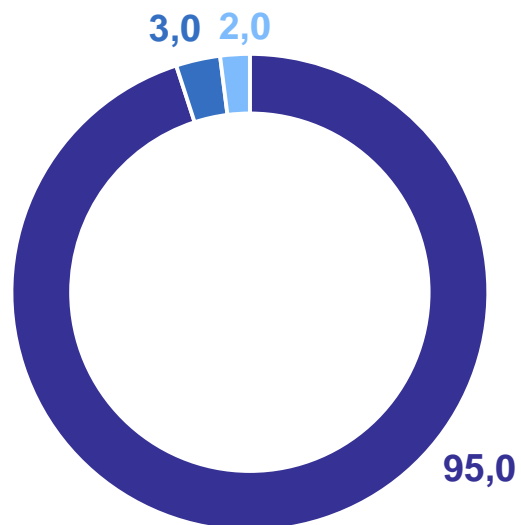
на 1 января 2024 года; в процентах от хозяйств всех категорий

ВЛАДИМИРСТАТ

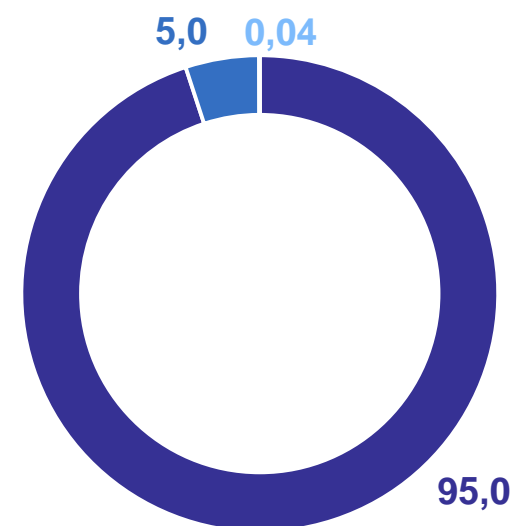
Скот и птица на убой



Валовой надой молока



Яйца



Сельскохозяйственные организации

Хозяйства населения

Крестьянские (фермерские) хозяйства

# ПРОДУКТИВНОСТЬ СКОТА И ПТИЦЫ В СЕЛЬСКОХОЗЯЙСТВЕННЫХ ОРГАНИЗАЦИЯХ

ВЛАДИМИРСТАТ

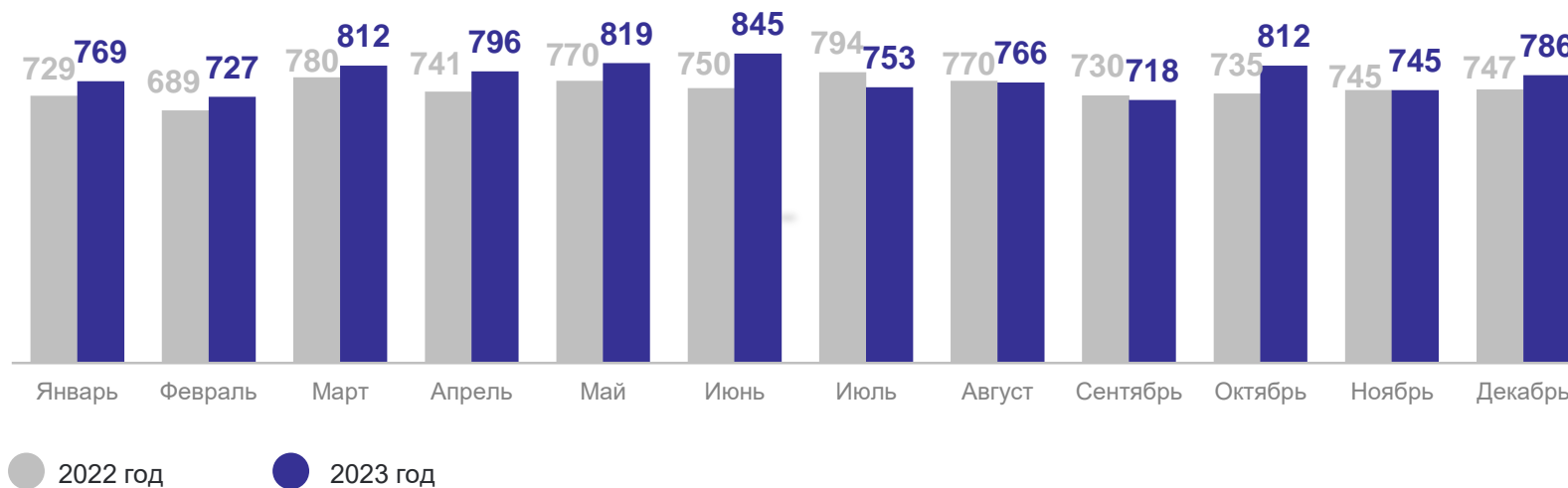
за январь-декабрь 2023 года

Надой молока на одну корову

**9 348** кг

В % к январю-декабрю  
2022 г.

**103,8** ↑



Средняя яйценоскость  
1 курицы-несушки

**324** шт.

В % к январю-декабрю  
2022 г.

**102,2** ↑

